

**Tutkinnon suorittaneiden ura- ja työmarkkinaseuranta
vuonna 2009 valmistuneiden tilanne syksyllä 2014**

Humanistinen tiedekunta



OULUN YLIOPISTO
UNIVERSITY of OULU

Saatteeksi

Tässä annetut tiedot valmistuneiden työllistymisestä ja heidän mielipiteistään koulutuksen toimivuudesta perustuvat syyskuussa 2014 toteutettuun uraseurantakyselyyn. Kysely lähetettiin jokaiselle Oulun yliopistossa vuonna 2009 lääketieteen lisensiaatin, ylemmän korkeakoulututkinnon tai kasvatustieteen kandidaatin (varhaiskasvatus) tutkinnon suorittaneelle. Kyselyyn vastasi yhteensä 460 valmistunutta, mikä on 40,4 % kaikista vuonna 2009 valmistuneista.

Kysely on osa vuonna 2006 käynnistynyttä yliopistojen yhteistä uraseurantahanketta. Tavoitteena on luoda koulutusta koskevan työelämäpalautteen keräämiseksi valtakunnallinen yhtenäinen käytäntö, joka tuottaa tilastollisen seuranta-aineiston ohella myös laadullista tietoa akateemisen koulutuksen toimivuudesta.

Tiedot on tarkoitettu henkilökunnan käyttöön hyödynnettäväksi mm. opetuksen kehittämistyöryhmissä, tulosneuvotteluissa ja opiskelijoiden ohjauksessa. Otamme mielellämme vastaan palautetta ja ehdotuksia seurantatutkimuksen kehittämiseksi.

Tari Rantasuo
Suunnittelija
Täydentävien opintojen keskus
tari.rantasuo@oulu.fi
puh. 0294 48 7455

Vastanneiden lukumäärä

Kyselyn kohderyhmänä olivat Oulun yliopistossa humanistisessa tiedekunnassa vuonna 2009 ylempään korkeakoulututkinnon suorittaneet. Koostetuissa yhteenvetoraportissa ei tilastollisia jakaumia esitetä yksittäisistä pääaineista tai koulutusohjelmista, jos vastaajien määrä on alhainen.

Humanistinen tiedekunta	Koulutusohjelma	Lkm
Historiatieteet ja kulttuuriantropologia	Aate- ja oppihistoria	3
	Kulttuuriantropologia	3
	Suomen ja Skandinavian historia	3
	Yleinen arkeologia	1
	Yleinen historia	5
Informaatiotutkimus	Informaatiotutkimuksen ko.	4
Kirjallisuus	Kirjallisuus	5
Logopedia	Logopedian ko.	14
Suomen kieli	Suomen kieli	6
Tiedeviestintä	Tiedeviestinnän maisteriohjelma	6
Vieraat kielet	Englantilainen filologia	1
	Germaaninen filologia	2
	Kansainvälisen yritysviestinnän ko., germaaninen filologia	4
	Kansainvälisen yritysviestinnän ko., pohjoismainen filologia	1
	Kansainvälisen yritysviestinnän mo, Pohjoismainen filologia	1
	Pohjoismainen filologia	3
Kaikki yhteensä		62

1. Työura vuosina 2009–2014

Tutkinnon suoritusajankohta: lukuvuosi 2009, kyselyajankohta: lokakuu 2014

HuTK	Koulutusta vastaava työssäoloaika *	Työ- tai virkasuhteiden lukumäärä	Työttömänä olleiden osuus	Työttömyysaika
	keskiarvo (v)	keskiarvo (lkm)	%	keskiarvo (v)
Historiatieteet ja kulttuuriantropologia	2,7	5,1	73,3	0,9
Informaatiotutkimus	3,8	3,8	75,0	1,0
Kirjallisuus	4,4	2,5	25,0	0,5
Logopedia	4,1	2,2	9,1	1,4
Suomen kieli	4,2	5,2	66,7	0,3
Tiedeviestintä	3,0	5,8	66,7	0,6
Vieraat kielet	3,7	5,5	50,0	0,4
Keskiarvo/% yhteensä	3,6	4,4	51,7 %	0,7

* Koulutusta vastaava työssäoloaika valmistumisen jälkeen v. 2009–2014

Työllistymistä vaikeuttaneet tekijät

HuTK	Painoarvo (1-6)*
Jokin muu syy työllistymisvaikeuksiin	6,0
Alueellinen työmarkkinatilanne	4,7
Alan heikko työmarkkinatilanne	4,6
Työkokemuksen puute	3,7
Puutteelliset suhdeverkostot	3,4
Tutkinto ja sen aineyhdistelmä	3,2
Katkot määräaikaisissa työsuhteissa	2,7
Oman osaamisen epävarmuus	2,6
Tutkinnon huono tunnettuus	2,5
Omien tavoitteiden epätietoisuus	2,5
Puutteelliset työnhakutaidot	2,3
Ei ole löytynyt itseä kiinnostavaa työtä	2,0
Valmistumisajankohta	2,0
Puutteellinen työelämä tietous	1,9
Perheeseen tai muuhun elämäntilanteeseen liittyvä syy	1,8
Sukupuoli	1,6

*Missä määrin seuraavat tekijät ovat vaikeuttaneet työllistymistäsi,
1 = ei lainkaan, 2 = vain vähän, 3 = jonkin verran, 4 = melko paljon, 5 = paljon, 6 = erittäin paljon

2. Työllisyystilanne syksyllä 2014

Työmarkkinatilanne syksyllä 2014

HuTK	työssä*	työtön työnhakija	muu tilanne**	Yhteensä
Historiatieteet ja kulttuuriantropologia	92,9	0,0	7,1	100 %
Informaatiotutkimus	50,0	25,0	25,0	100 %
Kirjallisuus	100,0	0,0	0,0	100 %
Logopedia	78,6	0,0	21,4	100 %
Suomen kieli	83,3	0,0	16,7	100 %
Tiedeviestintä	83,3	0,0	16,7	100 %
Vieraat kielet	100,0	0,0	0,0	100 %
% yhteensä	86,9 %	1,6 %	11,5 %	100 %

* Kokopäivätyö, osa-aikatyö, itsenäinen yrittäjä/ ammatinharjoittaja/ freelancer, työllistetty /työharjoittelu, työskentely apurahalla

**Perhevapaa, päätoiminen opiskelu, työvoimakoulutus tms., muu tilanne

Työsuhteen muoto syksyllä 2014

HuTK	Vakituinen kokopäivätyö	Määräaikainen kokopäivätyö	Osa-aikatyö	Itsenäinen yrittäjä/ ammatinharjoittaja/ freelancer	Yhteensä
Historiatieteet ja kulttuuriantropologia	58,3	41,7	0,0	0,0	100 %
Informaatiotutkimus	50,0	50,0	0,0	0,0	100 %
Kirjallisuus	80,0	0,0	20,0	0,0	100 %
Logopedia	63,6	0,0	18,2	18,2	100 %
Suomen kieli	60,0	20,0	20,0	0,0	100 %
Tiedeviestintä	40,0	60,0	0,0	0,0	100 %
Vieraat kielet	41,7	16,7	33,3	8,3	100 %
% yhteensä	55,8 %	23,1 %	15,4 %	5,8 %	100 %

Päätyönantaja syksyllä 2014

HuTK	Historiatieteet ja kulttuuri- antropologia	Informaatio- tutkimus	Kirjallisuus	Logo- pedia	Suomen kieli	Tiede- viestintä	Vieraat kielet	% yhteensä
Kunta, kuntayhtymä tms.	35,7	33,3	100,0	42,9	66,7	20,0	41,7	45,8 %
Yksit. yritys tai valtionyhtiö, alle 250 ja yli 49 työntekijää	0,0	0,0	0,0	42,9	16,7	0,0	8,3	13,6 %
Järjestö, srk, säätiö tai vast.	21,4	33,3	0,0	0,0	16,7	0,0	16,7	11,9 %
Valtio, valtion liikelaitos	14,3	0,0	0,0	0,0	0,0	40,0	0,0	6,8 %
Yliopisto	21,4	0,0	0,0	0,0	0,0	20,0	0,0	6,8 %
Yksit. yritys tai valtionyhtiö, alle 50 työntekijää	0,0	0,0	0,0	0,0	0,0	0,0	25,0	5,1 %
Oma yritys, vastaanotto, toiminimi tms.	0,0	0,0	0,0	14,3	0,0	0,0	8,3	5,1 %
Ammattikorkeakoulu	0,0	33,3	0,0	0,0	0,0	20,0	0,0	3,4 %
Yksit. yritys tai valtionyhtiö, yli 249 työntekijää	7,1	0,0	0,0	0,0	0,0	0,0	0,0	1,7 %
Muu työnantaja	0,0	0,0	0,0	0,0	0,0	0,0	0,0	0,0 %
Yhteensä	100 %	100 %	100 %	100 %	100 %	100 %	100 %	100 %

3. Työn laatu

Työn luonne syksyllä 2014

Historiatieteet ja kulttuuriantropologia	
Opetus tai kasvatus	21,4
Suunnittelu-, kehitys- tai hallintotehtävät	21,4
Toimistotehtävät	14,3
Muu työn luonne	14,3
Tutkimus	7,1
Johto- ja esimiestehtävät	7,1
Asiakastyö/ potilastyö	7,1
Viestintä- ja mediatyö	7,1
Yhteensä	100,0 %

Informaatiotutkimus	
Johto- ja esimiestehtävät	33,3
Asiakastyö/ potilastyö	33,3
Suunnittelu-, kehitys- tai hallintotehtävät	33,3
Yhteensä	100,0 %

Kirjallisuus	
Opetus tai kasvatus	60,0
Asiakastyö/ potilastyö	40,0
Yhteensä	100,0 %

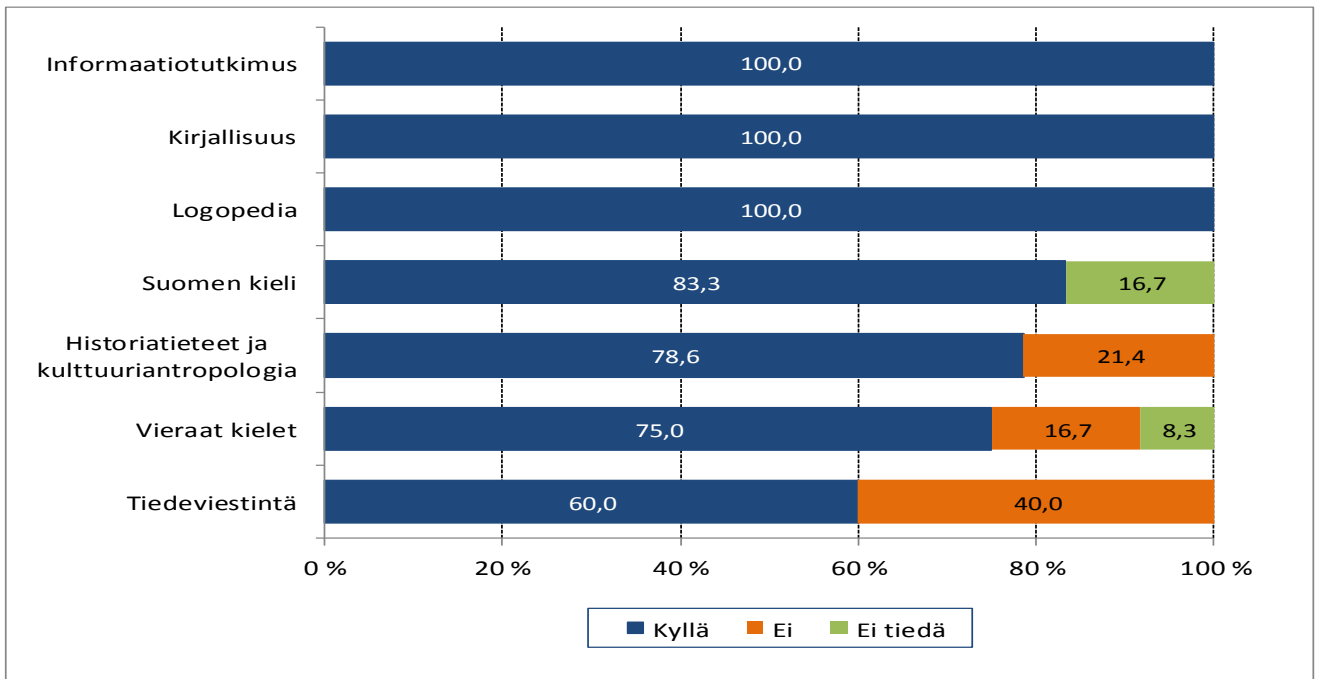
Logopedia	
Asiakastyö/ potilastyö	100,0
Yhteensä	100,0 %

Suomen kieli	
Opetus tai kasvatus	100,0
Yhteensä	100,0 %

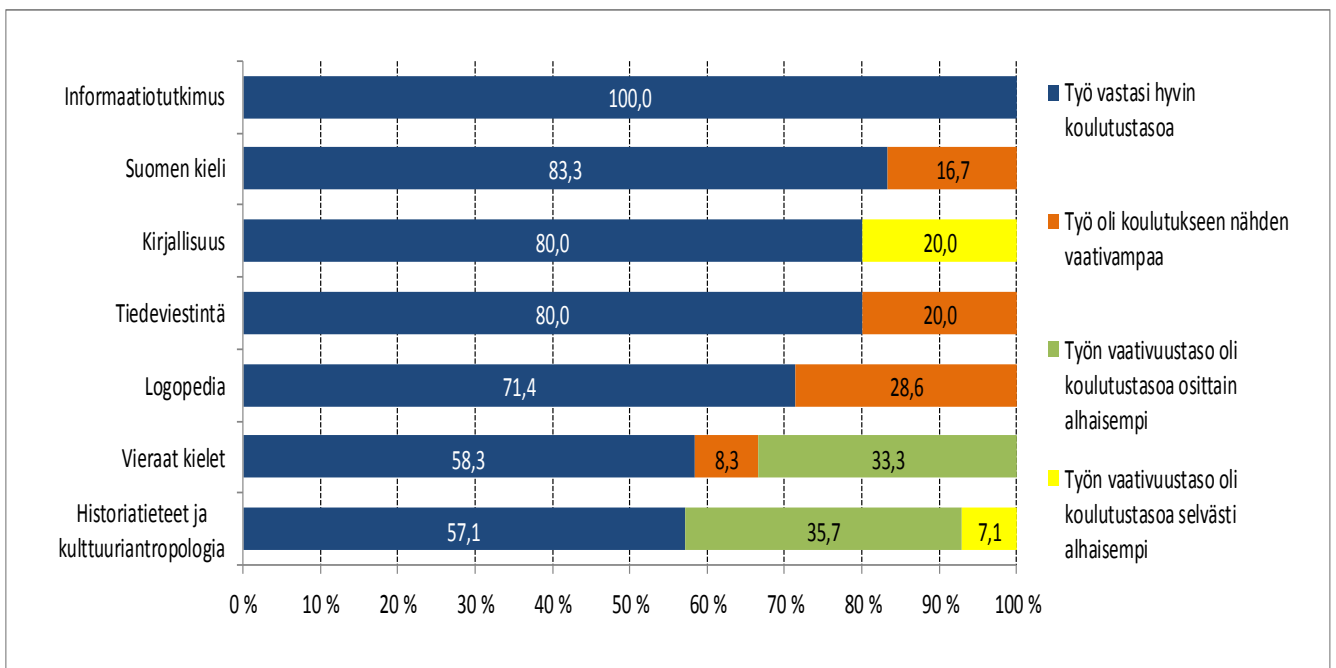
Tiedeviestintä	
Tutkimus	40,0
Viestintä- ja mediatyö	40,0
Opetus tai kasvatus	20,0
Yhteensä	100,0 %

Vieraat kielet	
Opetus tai kasvatus	41,7
Suunnittelu-, kehitys- tai hallintotehtävät	16,7
Toimistotehtävät	16,7
Muu työn luonne	16,7
Asiakastyö/ potilastyö	8,3
Yhteensä	100,0 %

Oliko ylempi korkeakoulututkinto edellytyksenä nykyiseen työhön?

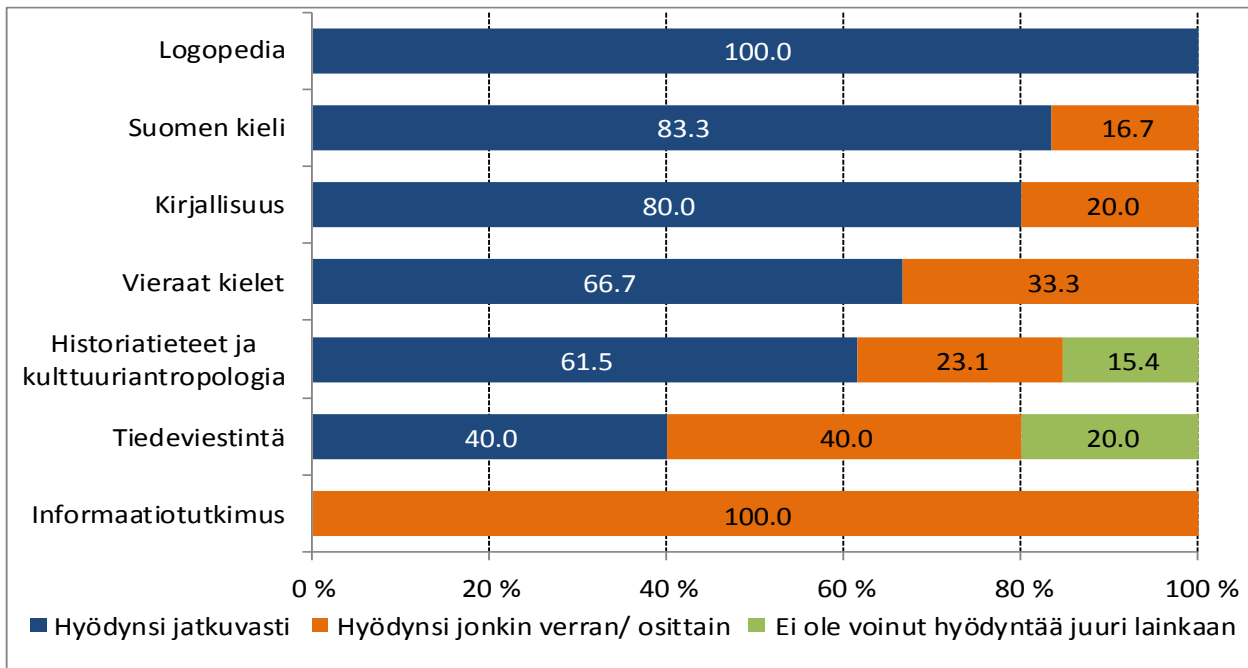


Työtehtävien ja koulutuksen vaatimustason vastaavuus syksyllä 2014

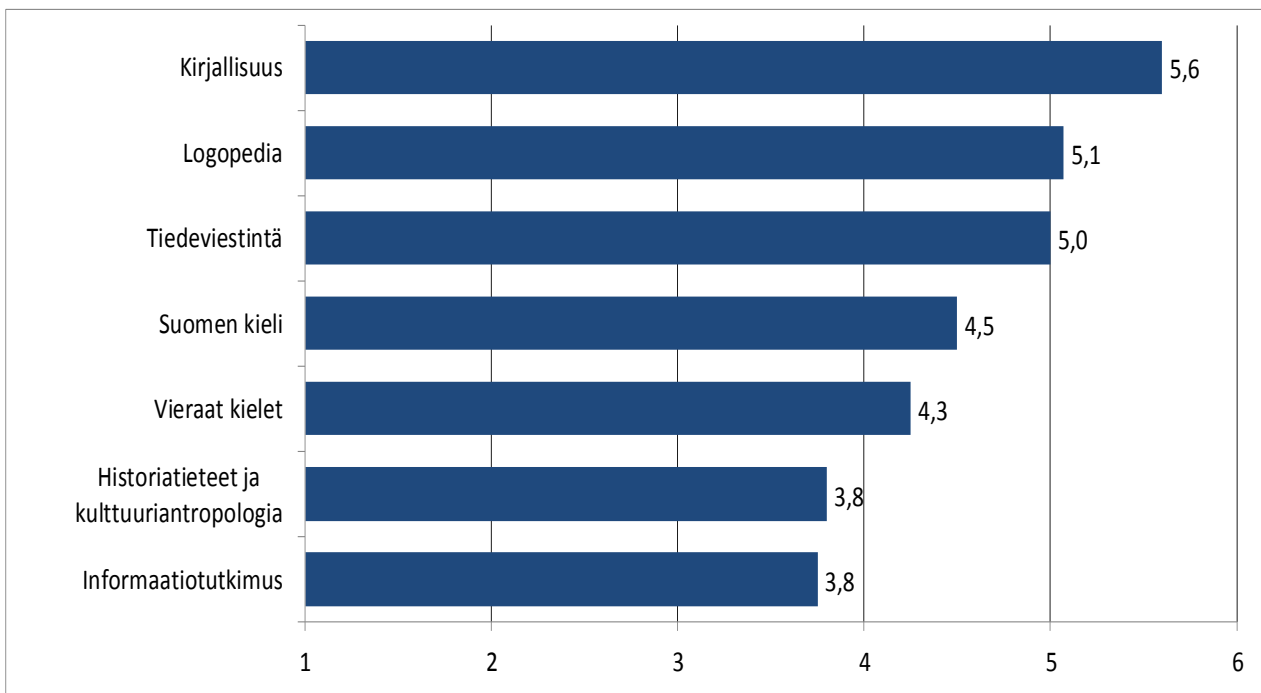


4. Koulutuksen antamat valmiudet

Yliopistossa opittujen asioiden hyödyntäminen nykyisessä työssä

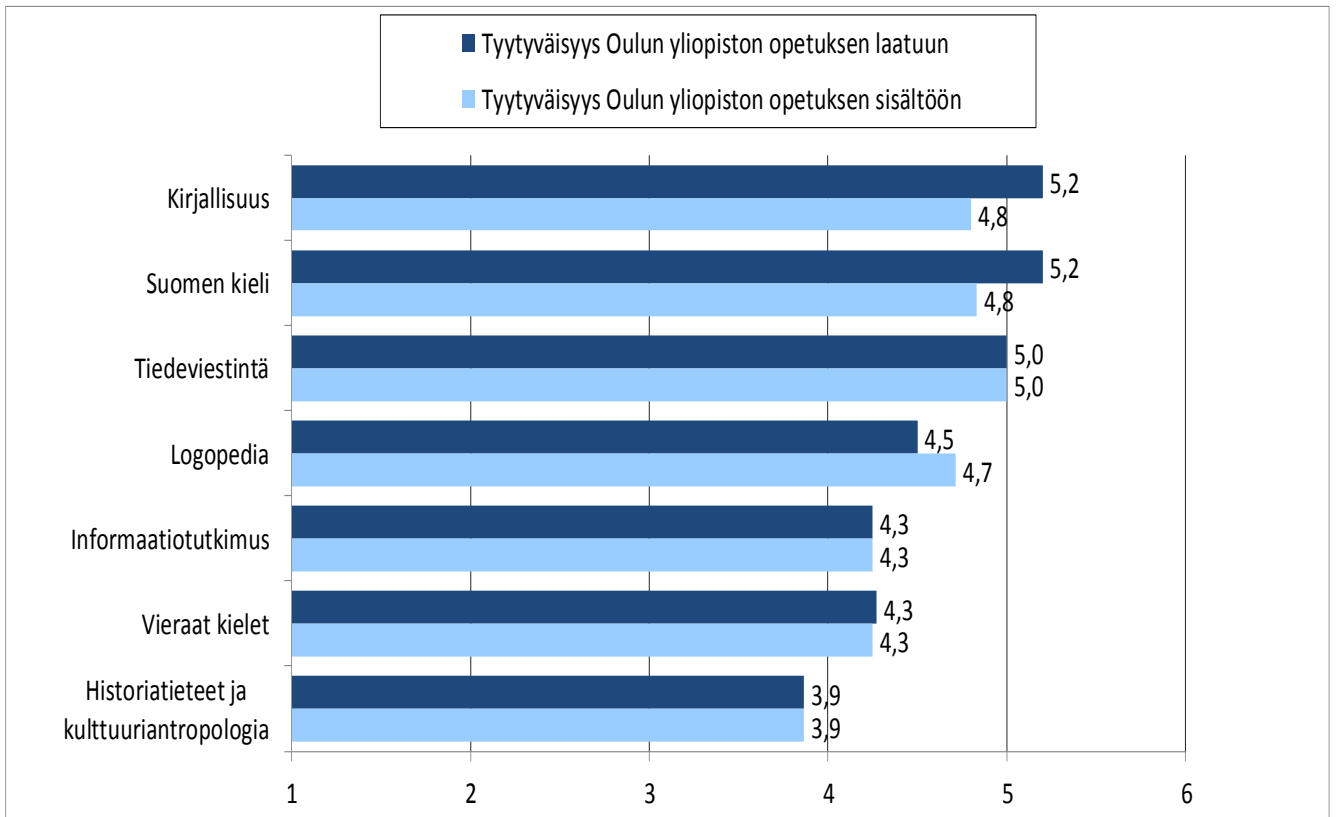


Tyytyväisyys yliopistotutkintoon työurasi kannalta



Miten tyytyväinen olet vuonna 2009 suorittamaasi tutkintoon työurasi kannalta? 1 = erittäin tyytymätön, 2 = tyytymätön, 3 = hieman tyytymätön, 4 = melko tyytyväinen, 5 = tyytyväinen, 6 = erittäin tyytyväinen

Tyytyväisyys Oulun yliopiston opetuksen laatuun ja sisältöön



Miten tyytyväinen olet Oulun yliopistossa suorittamiesi opintojen laatuun/ sisältöön?

1 = erittäin tyytymätön, 2 = tyytymätön, 3 = hieman tyytymätön, 4 = melko tyytyväinen, 5 = tyytyväinen, 6 = erittäin tyytyväinen

Työn vaatimusten ja opiskelun antamien valmiuksien kohtaaminen (tieto-taitoarviot)

Kyselyllä kartoitettiin* vastaajien näkemyksiä erilaisten tietojen ja taitojen merkitystä nykyisessä työssä ja sitä, miten yliopisto-opiskelu oli kyseisiä taitoja kehittänyt. Tässä on esitetty yksittäisistä vastauksista lasketut keskiarvot sekä erotus merkityspainoarvon ja kehityspainoarvon välillä.

* Kuinka tärkeitä seuraavat tiedot ja taidot ovat nykyisessä työssäsi?

1 = ei lainkaan tärkeä, 2 = vain vähän merkitystä, 3 = jonkin verran merkitystä, 4 = melko tärkeä, 5 = tärkeä, 6 = erittäin tärkeä

* Miten hyvin yliopisto-opiskelu kehitti kyseisiä työelämävalmiuksia?

1 = erittäin puutteellisesti, 2 = puutteellisesti, 3 = melko puutteellisesti, 4 = melko hyvin, 5 = hyvin, 6 = erinomaisesti

Historiatieteet ja kulttuuriantropologia	Merkitys työssä	Yliopisto-opiskelu kehitti	Erotus
Suomen kielen viestintätaidot	5,7	4,4	-1,3
Kyky itsenäiseen työskentelyyn	5,6	5,4	-0,2
Tiedonhankintataidot	5,6	5,2	-0,4
Ryhmätyötaitot ym. sosiaaliset taidot	5,6	3,4	-2,2
Tieto- ja viestintätekniikan taidot	5,4	3,3	-2,1
Oppimiskyky	5,4	4,9	-0,5
Organisointi- ja koordinointitaidot	5,2	3,2	-2,0
Esiintymistaidot	5,2	3,0	-2,2
Joustavuus ja sopeutumiskyky	5,2	3,4	-1,8
Oman alan tehtävien käytännön taidot	5,1	2,5	-2,6
Opetus-, koulutus- ja ohjaustaidot	5,1	3,1	-2,1
Ongelmanratkaisutaidot	5,0	4,1	-0,9
Luovan ajattelun taidon	4,9	4,1	-0,9
Analyttisen, systemaattisen ajattelun taidot	4,7	5,1	0,3
Neuvottelutaidot	4,5	2,6	-2,0
Projektinhallintataidot	4,1	2,4	-1,7
Englannin kielen viestintätaidot	3,9	3,1	-0,9
Lainsäädännön tuntemus	3,9	1,9	-2,0
Toimiminen monikulttuurisissa ympäristöissä	3,8	2,4	-1,4
Oman alan teoreettinen osaaminen	3,5	4,1	0,7
Esimiestaidot	2,7	1,7	-1,0
Taloussuunnittelu ja budjetointi	2,5	1,5	-1,0
Yritystoiminnan perusteiden tuntemus	2,4	1,4	-1,0
Ruotsin kielen viestintätaidot	2,1	2,6	0,5
Muiden kielten viestintätaidot	1,7	1,5	-0,2

Informaatiotutkimus	Merkitys työssä	Yliopisto-opiskelu kehitti	Erotus
Tieto- ja viestintätekniikan taidot	6,0	3,5	-2,5
Suomen kielen viestintätaidot	5,8	3,3	-2,5
Tiedonhankintataidot	5,3	4,5	-0,8
Ryhmätyötaidot ym. sosiaaliset taidot	5,3	3,8	-1,5
Esiintymistäidot	5,3	2,5	-2,8
Kyky itsenäiseen työskentelyyn	5,3	4,5	-0,8
Opetus-, koulutus- ja ohjaustaidot	5,0	2,0	-3,0
Ongelmanratkaisutaidot	4,8	3,8	-1,0
Organisointi- ja koordinoititaidot	4,8	3,0	-1,8
Oman alan tehtävien käytännön taidot	4,8	2,0	-2,8
Joustavuus ja sopeutumiskyky	4,8	2,5	-2,3
Analyttisen, systemaattisen ajattelun taidot	4,5	4,5	0,0
Taloussuunnittelu ja budjetointi	4,5	1,8	-2,8
Neuvottelutaidot	4,3	2,3	-2,0
Luovan ajattelun taidon	4,3	3,5	-0,8
Oppimiskyky	4,3	3,3	-1,0
Projektinhallintataidot	4,0	2,8	-1,3
Esimiestaidot	3,8	1,5	-2,3
Lainsäädännön tuntemus	3,8	2,0	-1,8
Oman alan teoreettinen osaaminen	3,5	5,3	1,8
Englannin kielen viestintätaidot	3,5	2,5	-1,0
Toimiminen monikulttuurisissa ympäristöissä	2,5	1,3	-1,3
Yritystoiminnan perusteiden tuntemus	2,0	1,3	-0,8
Ruotsin kielen viestintätaidot	1,8	2,3	0,5
Muiden kielten viestintätaidot	1,0	1,0	0,0

Kirjallisuus	Merkitys työssä	Yliopisto-opiskelu kehitti	Erotus
Ryhmätyötaidot ym. sosiaaliset taidot	5,8	4,4	-1,4
Neuvottelutaidot	5,8	3,6	-2,2
Esiintymistäidot	5,8	4,3	-1,6
Opetus-, koulutus- ja ohjaustaidot	5,8	4,0	-1,8
Oman alan tehtävien käytännön taidot	5,8	3,8	-2,0
Kyky itsenäiseen työskentelyyn	5,6	5,6	0,0
Tiedonhankintataidot	5,4	5,2	-0,2
Tieto- ja viestintätekniikan taidot	5,4	3,8	-1,6
Suomen kielen viestintätaidot	5,4	5,2	-0,2
Joustavuus ja sopeutumiskyky	5,4	4,2	-1,2
Ongelmanratkaisutaidot	5,0	4,2	-0,8
Organisointi- ja koordinoititaidot	5,0	4,0	-1,0
Oppimiskyky	5,0	4,4	-0,6
Oman alan teoreettinen osaaminen	4,8	4,6	-0,2
Luovan ajattelun taidon	4,6	4,4	-0,2
Projektinhallintataidot	4,2	3,0	-1,2
Toimiminen monikulttuurisissa ympäristöissä	4,0	1,8	-2,3
Analyttisen, systemaattisen ajattelun taidot	3,8	4,8	1,0
Esimiestaidot	3,8	2,8	-1,1
Englannin kielen viestintätaidot	3,4	2,8	-0,7
Lainsäädännön tuntemus	2,8	2,8	0,0
Muiden kielten viestintätaidot	2,7	3,0	0,3
Taloussuunnittelu ja budjetointi	2,4	1,8	-0,7
Ruotsin kielen viestintätaidot	2,0	2,8	0,8
Yritystoiminnan perusteiden tuntemus	1,8	1,5	-0,3

Logopedia	Merkitys työssä	Yliopisto-opiskelu kehitti	Erotus
Oman alan tehtävien käytännön taidot	5,9	3,9	-2,0
Kyky itsenäiseen työskentelyyn	5,9	4,8	-1,1
Ryhmytötaidot ym. sosiaaliset taidot	5,7	4,4	-1,3
Joustavuus ja sopeutumiskyky	5,6	4,3	-1,3
Oman alan teoreettinen osaaminen	5,5	4,9	-0,6
Suomen kielen viestintätaidot	5,5	4,8	-0,7
Oppimiskyky	5,4	4,6	-0,8
Tiedonhankintataidot	5,2	5,4	0,2
Ongelmanratkaisutaidot	5,2	4,3	-0,9
Luovan ajattelun taidon	5,2	3,6	-1,6
Opetus-, koulutus- ja ohjaustaidot	5,0	3,4	-1,6
Neuvottelutaidot	4,8	3,3	-1,5
Tieto- ja viestintätekniikan taidot	4,8	3,4	-1,4
Organisointi- ja koordinoititaidot	4,8	3,6	-1,1
Analyttisen, systemaattisen ajattelun taidot	4,6	4,7	0,1
Toimiminen monikulttuurisissa ympäristöissä	4,2	2,0	-2,2
Lainsäädännön tuntemus	4,1	2,9	-1,2
Esiintymistäidot	4,1	3,9	-0,3
Taloussuunnittelu ja budjetointi	3,6	1,5	-2,0
Projektinhallintataidot	3,4	2,7	-0,7
Yritystoiminnan perusteiden tuntemus	3,1	1,4	-1,7
Englannin kielen viestintätaidot	2,8	3,6	0,9
Esimiestaidot	2,7	1,8	-0,9
Ruotsin kielen viestintätaidot	1,9	2,9	1,1
Muiden kielten viestintätaidot	1,2	2,0	0,8

Suomen kieli	Merkitys työssä	Yliopisto-opiskelu kehitti	Erotus
Opetus-, koulutus- ja ohjaustaidot	6,0	4,2	-1,8
Joustavuus ja sopeutumiskyky	5,8	3,3	-2,5
Kyky itsenäiseen työskentelyyn	5,8	4,5	-1,3
Ryhmätyötaidot ym. sosiaaliset taidot	5,7	3,8	-1,8
Oman alan tehtävien käytännön taidot	5,6	3,5	-2,1
Suomen kielen viestintätaidot	5,5	5,5	0,0
Tieto- ja viestintätekniikan taidot	5,3	3,0	-2,3
Tiedonhankintataidot	5,2	4,0	-1,2
Organisointi- ja koordinoitaitaidot	5,2	2,7	-2,5
Esiintymistäidot	4,8	4,0	-0,8
Luovan ajattelun taidon	4,8	2,7	-2,2
Oppimiskyky	4,8	4,5	-0,3
Ongelmanratkaisutaidot	4,5	3,8	-0,7
Neuvottelutaidot	4,5	3,2	-1,3
Oman alan teoreettinen osaaminen	4,3	5,2	0,8
Analyttisen, systemaattisen ajattelun taidot	4,3	4,5	0,2
Toimiminen monikulttuurisissa ympäristöissä	4,0	2,8	-1,2
Lainsäädännön tuntemus	3,3	2,7	-0,7
Projektinhallintataidot	3,2	2,5	-0,7
Esimiestaidot	2,2	2,2	0,0
Englannin kielen viestintätaidot	2,2	3,0	0,8
Taloussuunnittelu ja budjetointi	1,8	1,7	-0,2
Muiden kielten viestintätaidot	1,6	2,2	0,6
Yritystoiminnan perusteiden tuntemus	1,3	1,6	0,3
Ruotsin kielen viestintätaidot	1,2	3,0	1,8

Tiedeviestintä	Merkitys työssä	Yliopisto-opiskelu kehitti	Erotus
Luovan ajattelun taidon	5,8	4,5	-1,3
Joustavuus ja sopeutumiskyky	5,8	4,0	-1,8
Kyky itsenäiseen työskentelyyn	5,8	5,5	-0,3
Tiedonhankintataidot	5,7	5,2	-0,5
Oppimiskyky	5,7	5,0	-0,7
Ongelmanratkaisutaidot	5,5	4,2	-1,3
Tieto- ja viestintätekniikan taidot	5,5	4,3	-1,2
Suomen kielen viestintätaidot	5,5	4,5	-1,0
Oman alan tehtävien käytännön taidot	5,3	4,5	-0,8
Analyttisen, systemaattisen ajattelun taidot	5,2	4,8	-0,3
Esiintymistäidot	5,0	4,0	-1,0
Ryhmätyötaidot ym. sosiaaliset taidot	4,8	4,3	-0,5
Organisointi- ja koordinointitaidot	4,8	4,0	-0,8
Projektinhallintataidot	4,8	3,7	-1,2
Neuvottelutaidot	4,7	3,3	-1,3
Opetus-, koulutus- ja ohjaustaidot	4,7	3,0	-1,7
Oman alan teoreettinen osaaminen	4,3	5,2	0,8
Englannin kielen viestintätaidot	4,3	2,7	-1,7
Toimiminen monikulttuurisissa ympäristöissä	4,2	2,8	-1,3
Lainsäädännön tuntemus	4,0	2,7	-1,3
Taloussuunnittelu ja budjetointi	2,7	1,8	-0,8
Ruotsin kielen viestintätaidot	2,7	1,7	-1,0
Yritystoiminnan perusteiden tuntemus	2,3	2,8	0,5
Esimiestaidot	2,2	1,8	-0,4
Muiden kielten viestintätaidot	1,8	1,8	-0,1

Vieraat kielet	Merkitys työssä	Yliopisto-opiskelu kehitti	Erotus
Kyky itsenäiseen työskentelyyn	5,9	5,1	-0,8
Organisointi- ja koordinoitaitaidot	5,7	3,3	-2,3
Joustavuus ja sopeutumiskyky	5,7	4,1	-1,6
Tiedonhankintataidot	5,6	4,5	-1,1
Ryhmätyötaidot ym. sosiaaliset taidot	5,6	4,0	-1,6
Tieto- ja viestintätekniikan taidot	5,6	3,8	-1,8
Neuvottelutaidot	5,5	2,8	-2,6
Ongelmanratkaisutaidot	5,3	4,0	-1,3
Suomen kielen viestintätaidot	5,3	4,1	-1,2
Oppimiskyky	5,3	4,3	-0,9
Oman alan tehtävien käytännön taidot	5,2	3,9	-1,3
Analyttisen, systemaattisen ajattelun taidot	5,0	4,3	-0,7
Luovan ajattelun taidon	4,9	3,6	-1,3
Esiintymistäidot	4,8	3,3	-1,4
Englannin kielen viestintätaidot	4,7	4,0	-0,7
Oman alan teoreettinen osaaminen	4,3	4,5	0,2
Toimiminen monikulttuurisissa ympäristöissä	4,3	4,1	-0,3
Projektinhallintataidot	4,2	2,8	-1,3
Opetus-, koulutus- ja ohjaustaidot	4,2	3,5	-0,7
Lainsäädännön tuntemus	3,8	2,7	-1,2
Muiden kielten viestintätaidot	3,7	3,8	0,1
Ruotsin kielen viestintätaidot	3,4	4,1	0,7
Esimiestaidot	3,3	2,1	-1,2
Yritystoiminnan perusteiden tuntemus	2,8	1,8	-1,1
Taloussuunnittelu ja budjetointi	2,5	1,3	-1,2