



**Tutkinnon suorittaneiden ura- ja työmarkkinaseuranta
vuonna 2011 valmistuneiden tilanne syksyllä 2016**

Oulun yliopiston kauppakorkeakoulu

Saatteeksi

Tässä annetut tiedot valmistuneiden työllistymisestä ja heidän mielipiteistään koulutuksen toimivuudesta perustuvat syyskuussa 2016 toteutettuun uraseurantakyselyyn. Kysely lähetettiin jokaiselle Oulun yliopistossa vuonna 2011 lääketieteen lisensiaatin, ylemmän korkeakoulututkinnon tai kasvatustieteen kandidaatin (varhaiskasvatus) tutkinnon suorittaneelle, jonka osoite saatiin Väestörekisterikeskuksesta (98,8% kattavuus). Kyselyyn vastasi yhteensä 497 valmistunutta, mikä on 36,5 % kaikista vuonna 2011 valmistuneista.

Kysely on osa vuonna 2006 käynnistynyttä yliopistojen yhteistä uraseurantahanketta. Tavoitteena on luoda koulutusta koskevan työelämäpalautteen keräämiseksi valtakunnallinen yhtenäinen käytäntö, joka tuottaa tilastollisen seuranta-aineiston ohella myös laadullista tietoa akateemisen koulutuksen toimivuudesta.

Tiedot on tarkoitettu henkilökunnan käyttöön hyödynnettäväksi mm, opetuksen kehittämissäryhmissä, tulosneuvotteluissa ja opiskelijoiden ohjauksessa. Otamme mielellämme vastaan palautetta ja ehdotuksia seurantatutkimuksen kehittämiseksi.

Anita Perttunen
Suunnittelija
anita.perttunen@oulu.fi
puh. 0294 48 7455

Vastanneiden lukumäärä

Kyselyn kohderyhmänä olivat Oulun yliopiston kauppakorkeakoulussa vuonna 2011 ylemmän korkeakoulututkinnon suorittaneet. Koostetuissa yhteenvetoraportissa ei tilastollisia jakaumia esitetä yksittäisistä pääaineista tai koulutusohjelmista, jos vastaajien määrä on alhainen.

OyKKK	Koulutusohjelma	Lkm
Kansantaloustiede	Kansantaloustieteen ko.	8
Laskentatoimi ja rahoitus	Laskentatoimen ko.	15
	Rahoituksen ko.	2
Markkinointi ja johtaminen	Johtamisen ja organisaation ko.	2
	Kansainvälisen liiketoiminnan johtaminen	2
	Logistiikan ko.	3
	Markkinoinnin ko.	17
Kaikki yhteensä		50

1. Työura vuosina 2011–2016

Tutkinnon suoritusajankohta: vuosi 2011, kyselyajankohta: lokakuu 2016

OyKKK	Työnantajien lukumäärä	Työttömänä olleiden osuus	Työttömyysaika
	keskiarvo (lkm)	%	keskiarvo (v)
Kansantaloustiede	2,6	57,1 %	1,1
Laskentatoimi ja rahoitus	1,8	20,0 %	0,4
Markkinointi ja johtaminen	1,8	42,9 %	1,2
Keskiarvo/ % yhteensä	1,9	37,2 %	1,0

Eri tekijöiden vaikutus työllistymiseen valmistumisen jälkeen suuruusjärjestyksessä

OyKKK	Painoarvo (1-6)*
Kyky kertoa omasta osaamisesta	5,1
Muu työkokemus	4,6
Muu tekijä	4,3
Harjoittelu	3,8
Tutkinnon aineyhdistelmä	3,8
Kontaktit/ suhdeverkostot	3,5
Kansainvälinen kokemus	3,4
Muut opinnot tai koulutukset (ei vuonna 2011 suoritettuun tutkintoon kuuluvat)	3,3
Järjestötyöhön tai harrastuksiin liittyvä kokemus	2,4
Aktiivisuus ja profiloituminen sosiaalisessa mediassa	2,2

2. Työllisyystilanne syksyllä 2016

Työmarkkinatilanne syksyllä 2016

OyKKK	työssä*	työtön työnhakija	muu tilanne**	Yhteensä
Kansantaloustiede	100,0	0,0	0,0	100 %
Laskentatoimi ja rahoitus	94,1	0,0	5,9	100 %
Markkinointi ja johtaminen	88,0	4,0	8,0	100 %
% yhteensä	92,0 %	2,0 %	6,0 %	100 %

* Kokopäivätyö, osa-aikatyö, itsenäinen yrittäjä/ ammatinharjoittaja/ freelancer, useita rinnakkaisia työsuhteita (työskentely verokortilla), työllistetty /työharjoittelu, työskentely apurahalla

** , Työvoimakoulutus tms., päätoiminen opiskelu, perhevapaa, työvoiman ulkopuolella (asevelvollisuus tms.), muu tilanne

Työsuhteen muoto syksyllä 2016

OyKKK	Vakituinen kokopäivätyö	Määräaikainen kokopäivätyö	Osa-aikatyö	Itsenäinen yrittäjä/ ammatinharjoittaja/ freelancer	Yhteensä
Kansantaloustiede	87,5	0,0	12,5	0,0	100 %
Laskentatoimi ja rahoitus	87,5	6,3	0,0	6,3	100 %
Markkinointi ja johtaminen	81,8	18,2	0,0	0,0	100 %
% yhteensä	84,8 %	10,9 %	2,2 %	2,2 %	100 %

Päätyönantaja syksyllä 2016

OyKKK	Kansantaloustiede	Laskentatoimi ja rahoitus	Markkinointi ja johtaminen	% yhteensä
Suuri yritys (250 työntekijää tai enemmän)	62,5	56,3	50,0	54,3 %
Pieni tai keskisuuri yritys (alle 250 työntek.)	25,0	12,5	31,8	23,9 %
Kunta tai kuntayhtymä	0,0	12,5	9,1	8,7 %
Valtio	12,5	6,3	4,5	6,5 %
Yliopisto	0,0	6,3	4,5	4,3 %
Oma yritys/ työllistän itse itseni	0,0	6,3	0,0	2,2 %
Järjestö, säätiö tai vastaava	0,0	0,0	0,0	0,0 %
Ammattikorkeakoulu	0,0	0,0	0,0	0,0 %
Muu päätyönantaja	0,0	0,0	0,0	0,0 %
Yhteensä	100 %	100 %	100 %	100 %

3. Työn laatu

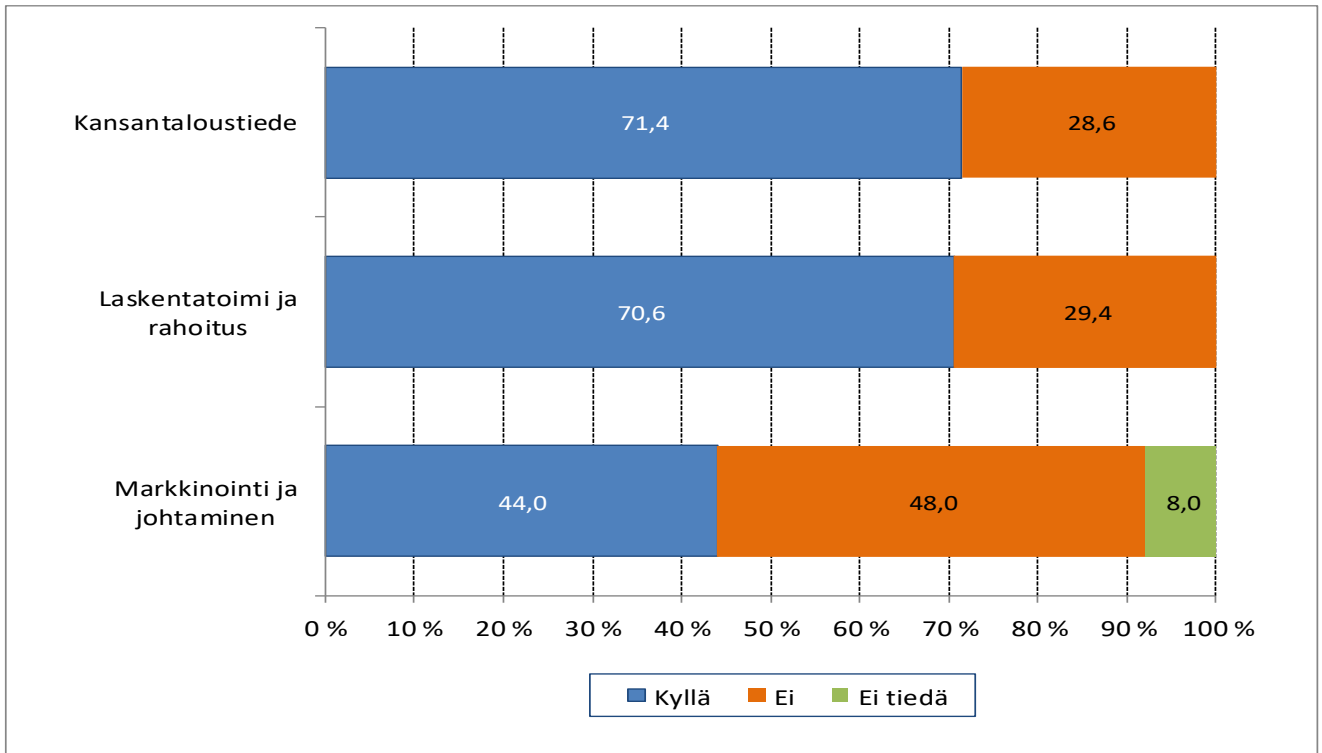
Työn luonne syksyllä 2016

Kansantaloustiede	
Rahoituksen ja taloushallinnon tehtävät	37,5
Markkinointi ja myynti	25,0
Suunnittelu-, kehitys- tai hallintotehtävät	25,0
Tutkimus	12,5
% yhteensä	100,0 %

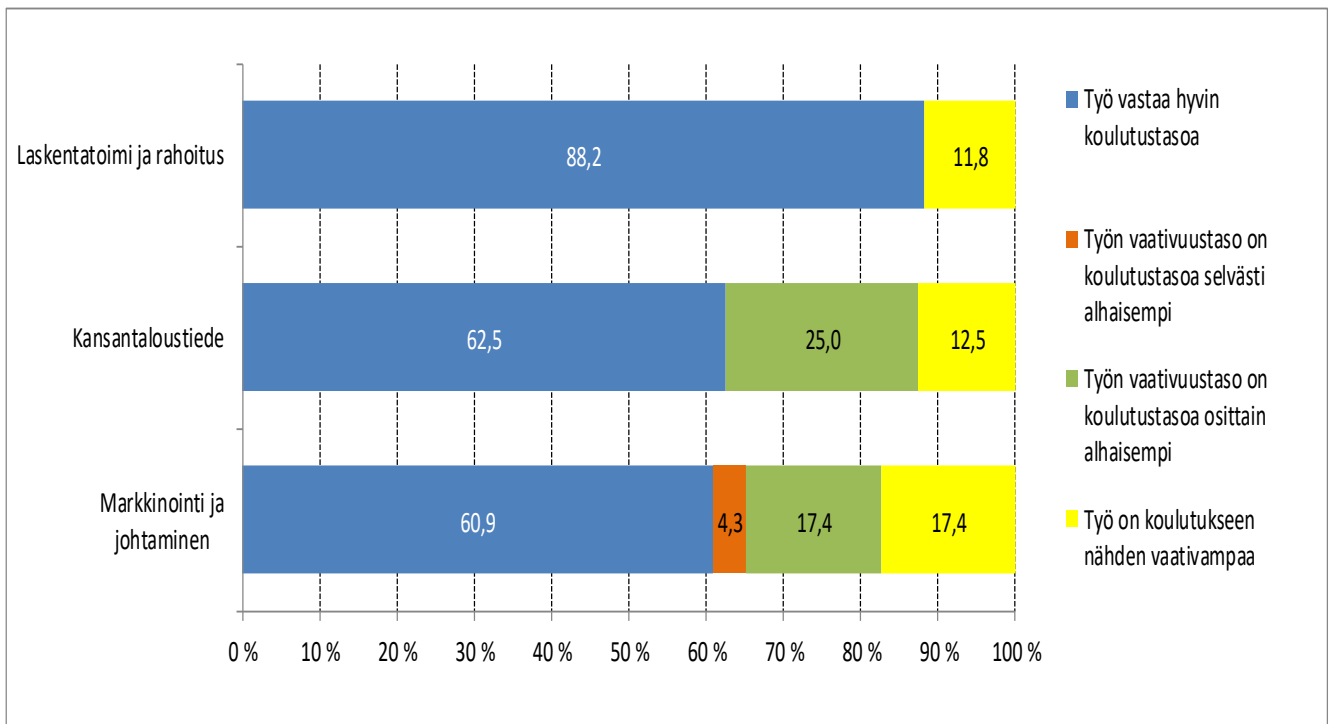
Laskentatoimi ja rahoitus	
Rahoituksen ja taloushallinnon tehtävät	41,2
Suunnittelu-, kehitys- tai hallintotehtävät	17,6
Opetus tai kasvatus	11,8
Konsultointi tai koulutus	11,8
Tutkimus	5,9
Lainopillinen työ	5,9
Muu työn luonne	5,9
% yhteensä	100,0 %

Markkinointi ja johtaminen	
Markkinointi ja myynti	34,8
Suunnittelu-, kehitys- tai hallintotehtävät	17,4
Johto- ja esimiestehtävät	8,7
Konsultointi tai koulutus	8,7
Muu työn luonne	8,7
Tutkimus	4,3
Asiakastyö/ potilastyö	4,3
Toimistotehtävät	4,3
Lainopillinen työ	4,3
Rahoituksen ja taloushallinnon tehtävät	4,3
% yhteensä	100,0 %

Oliko ylempi korkeakoulututkinto edellytyksenä nykyiseen työhön?

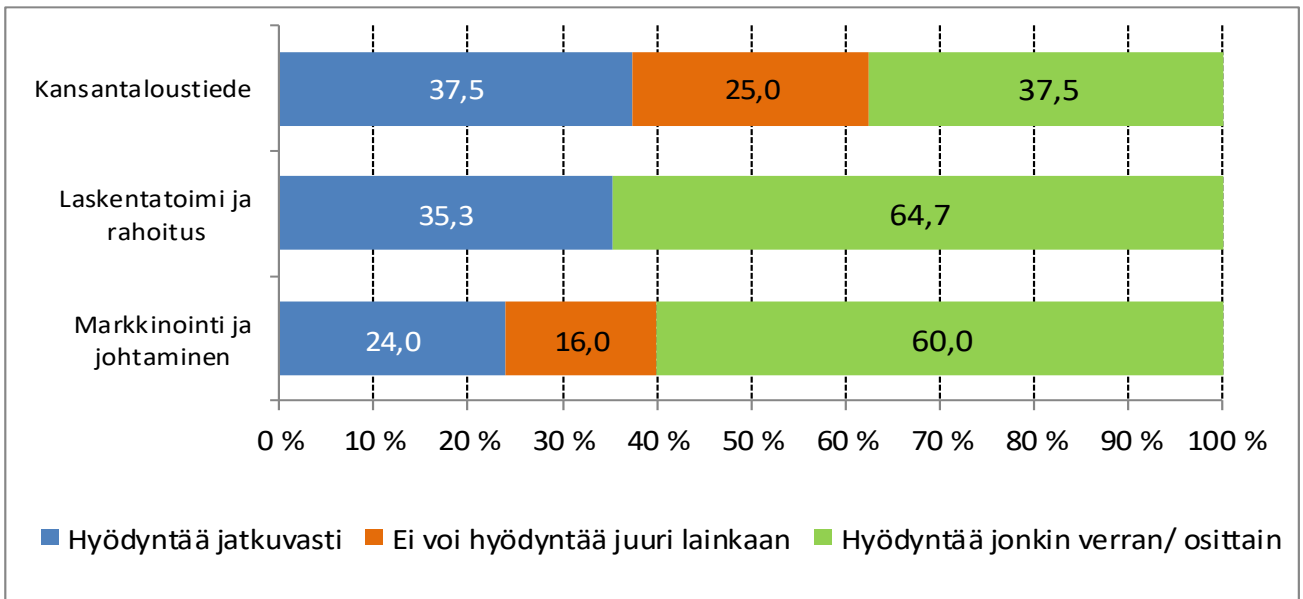


Työtehtävien ja koulutuksen vaatimustason vastaavuus syksyllä 2016

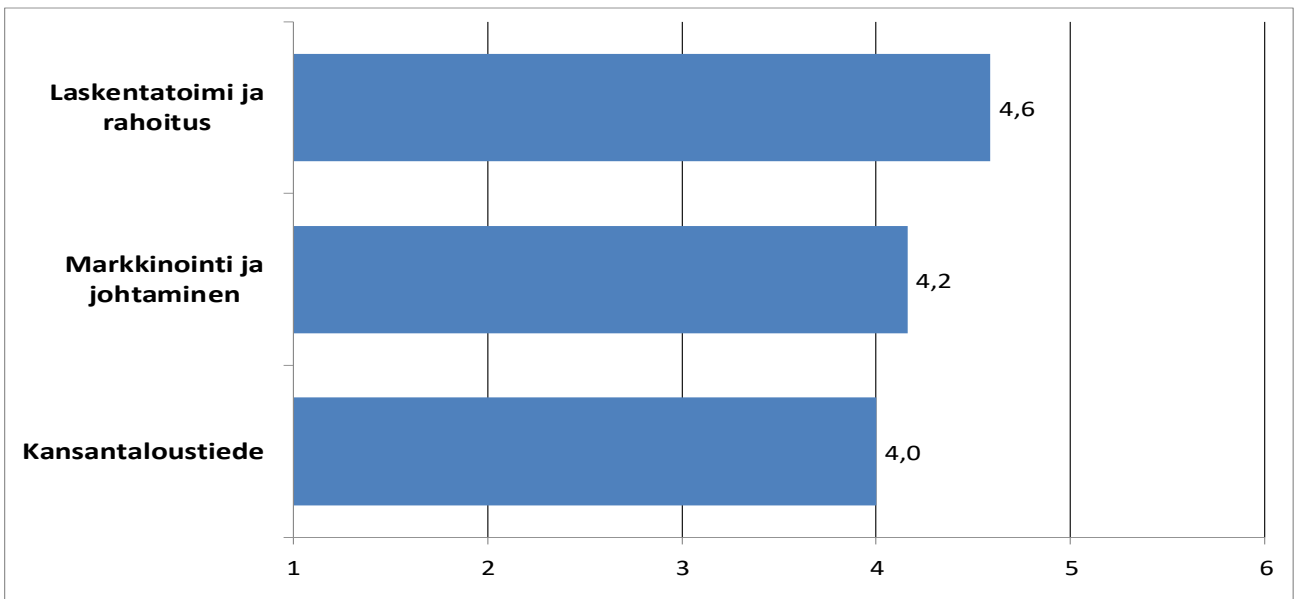


4. Koulutuksen antamat valmiudet

Yliopistossa opittujen asioiden hyödyntäminen tällä hetkellä



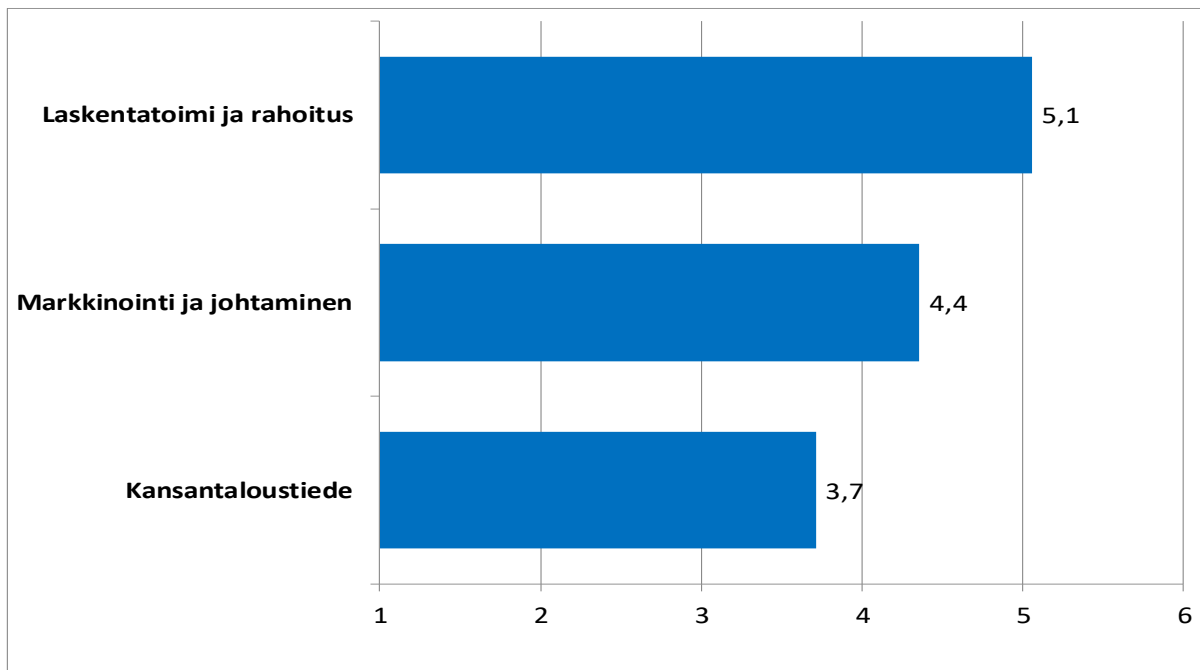
Tyytyväisyys yliopistotutkintoon työurasi kannalta



Miten tyytyväinen olet kokonaisuudessaan vuonna 2011 suorittamaasi tutkintoon työurasi kannalta?

1 = erittäin tyytymätön, 2 = tyytymätön, 3 = hieman tyytymätön, 4 = melko tyytyväinen, 5 = tyytyväinen, 6 = erittäin tyytyväinen

Tyytyväisyys tähänastiseen työuraan



Kuinka tyytyväinen olet tähänastiseen työuraasi?

1 = erittäin tyytymätön, 2 = tyytymätön, 3 = hieman tyytymätön, 4 = melko tyytyväinen, 5 = tyytyväinen, 6 = erittäin tyytyväinen

Työn vaatimusten ja opiskelun antamien valmiuksien kohtaaminen (tieto-taitoarviot)

Kyselyllä kartoitettiin* vastaajien näkemyksiä erilaisten tietojen ja taitojen merkitystä nykyisessä työssä ja sitä, miten yliopisto-opiskelu oli kyseisiä taitoja kehittänyt. Tässä on esitetty yksittäisistä vastauksista lasketut keskiarvot sekä erotus merkityspainoarvon ja kehityspainoarvon välillä.

* Kuinka tärkeitä seuraavat tiedot ja taidot ovat nykyisessä työssäsi?

1 = ei lainkaan tärkeä, 2 = vain vähän merkitystä, 3 = jonkin verran merkitystä, 4 = melko tärkeä, 5 = tärkeä, 6 = erittäin tärkeä

* Miten hyvin yliopisto-opiskelu kehitti kyseisiä työelämävalmiuksia?

1 = ei lainkaan, 2 =vain vähän, 3 = jonkin verran, 4 = melko paljon, 5 = paljon, 6 = erittäin paljon

Kansantaloustiede	Merkitys työssä	Yliopisto-opiskelu kehitti	Erotus
Ongelmanratkaisutaidot	5,1	4,3	-0,9
Kyky oppia ja omaksua uutta	5,1	4,5	-0,6
Analyttisten, systemaattisten ajattelun taidot	5,0	4,5	-0,5
Stressinsietokyky	5,0	4,0	-1,0
Itseohjautuvuus/ oma-aloitteisuus	5,0	4,4	-0,6
Tiedonhankintataidot	4,9	4,9	0,0
Suomen kielen viestintätaidot	4,9	4,0	-0,9
Organisointi- ja koordinoititaidot	4,8	4,1	-0,6
Yhteistyötaidot	4,6	3,8	-0,9
Englannin kielen viestintätaidot	4,5	3,8	-0,8
Projektinhallintataidot	4,4	3,4	-1,0
Liiketoiminnan/ taloushallinnon perusteiden tuntemus	4,4	4,4	0,0
Tieto- ja viestintätekniikan taidot	4,4	3,8	-0,6
Luovuus	4,3	3,3	-1,0
Esiintymistaidot	4,1	3,5	-0,6
Verkostoitumistaidot	4,0	3,5	-0,5
Neuvottelutaidot	3,9	3,1	-0,8
Tieteidenvälisyys/ moniammatillisissa ryhmissä toimiminen	3,9	3,5	-0,4
Monikulttuurisessa ympäristössä toimiminen	3,8	3,4	-0,4
Opinnoista saatu käytännön osaaminen	3,6	2,9	-0,8
Esimiestaidot	3,5	1,9	-1,6
Opetus-, koulutus- ja ohjaustaidot	3,5	2,9	-0,6
Lainsäädännön tuntemus	3,3	3,3	0,0
Opinnoista saatu teoreettinen osaaminen	3,3	3,9	0,6
Muiden kielten viestintätaidot	1,9	2,9	1,0
Ruotsin kielen viestintätaidot	1,8	2,8	1,0

Laskentatoimi ja rahoitus	Merkitys työssä	Yliopisto-opiskelu kehitti	Erotus
Kyky oppia ja omaksua uutta	5,7	4,9	-0,8
Liiketoiminnan/ taloushallinnon perusteiden tuntemus	5,6	4,5	-1,1
Itseohjautuvuus/ oma-aloitteisuus	5,4	4,5	-0,9
Ongelmanratkaisutaidot	5,4	3,6	-1,8
Yhteistyötaidot	5,3	3,6	-1,7
Stressinsietokyky	5,3	3,5	-1,8
Analyttisten, systemaattisten ajattelun taidot	5,2	4,4	-0,9
Tieto- ja viestintätekniikan taidot	5,2	3,6	-1,5
Tiedonhankintataidot	5,1	4,6	-0,5
Esiintymistaidot	5,1	3,8	-1,4
Organisointi- ja koordinoitaitaidot	5,1	3,6	-1,5
Neuvottelutaidot	4,7	2,8	-1,9
Englannin kielen viestintätaidot	4,7	4,4	-0,3
Verkostoitumistaidot	4,7	3,5	-1,2
Suomen kielen viestintätaidot	4,6	3,8	-0,8
Projektinhallintataidot	4,6	2,9	-1,7
Lainsäädännön tuntemus	4,5	3,8	-0,7
Opetus-, koulutus- ja ohjaustaidot	4,4	2,8	-1,6
Opinnoista saatu teoreettinen osaaminen	4,4	4,2	-0,1
Luovuus	4,1	2,8	-1,3
Monikulttuurisessa ympäristössä toimiminen	3,9	3,0	-0,9
Opinnoista saatu käytännön osaaminen	3,9	2,4	-1,5
Tieteidenvälisyys/ moniammatillisissa ryhmissä toimiminen	3,3	3,0	-0,3
Esimiestaidot	3,2	1,7	-1,5
Ruotsin kielen viestintätaidot	1,9	2,6	0,7
Muiden kielten viestintätaidot	1,4	1,9	0,5

Markkinointi ja johtaminen	Merkitys työssä	Yliopisto-opiskelu kehitti	Erotus
Kyky oppia ja omaksua uutta	5,8	4,6	-1,2
Itseohjautuvuus/ oma-aloitteisuus	5,6	4,3	-1,3
Stressinsietokyky	5,5	3,7	-1,8
Yhteistyötaidot	5,3	4,2	-1,1
Organisointi- ja koordinoitaitaidot	5,2	3,8	-1,4
Suomen kielen viestintätaidot	5,2	3,9	-1,3
Ongelmanratkaisutaidot	5,1	4,0	-1,0
Neuvottelutaidot	5,1	3,2	-1,9
Analyttisten, systemaattisten ajattelun taidot	5,0	4,3	-0,7
Tiedonhankintataidot	5,0	4,6	-0,4
Tieto- ja viestintätekniikan taidot	4,9	3,7	-1,2
Verkostoitumistaidot	4,8	3,3	-1,5
Esiintymistaidot	4,6	3,9	-0,8
Projektinhallintataidot	4,5	3,3	-1,2
Englannin kielen viestintätaidot	4,5	4,4	-0,1
Luovuus	4,5	2,8	-1,6
Liiketoiminnan/ taloushallinnon perusteiden tuntemus	4,4	4,1	-0,2
Lainsäädännön tuntemus	4,2	3,3	-1,0
Tieteidenvälisyys/ moniammatillisissa ryhmissä toimiminen	4,2	3,1	-1,0
Opetus-, koulutus- ja ohjaustaidot	4,0	2,8	-1,3
Esimiestaidot	3,6	2,4	-1,2
Monikulttuurisessa ympäristössä toimiminen	3,5	3,8	0,3
Opinnoista saatu teoreettinen osaaminen	3,3	4,3	1,0
Opinnoista saatu käytännön osaaminen	3,2	2,2	-1,0
Ruotsin kielen viestintätaidot	2,0	2,6	0,6
Muiden kielten viestintätaidot	2,0	2,9	0,9