



Lukion ainevalinnat ja opiskelijarekrytointi, erinomaiset arvosanojen (L tai E) suhteelliset määrät aloittain

AVAIN

- Monitieteistä tutkimusyhteistyötä Oulun yliopistossa: **"AVAIN"-tutkimusryhmä**: (www.oulu.fi/avain)
- Professorit
 - Jouni Pursiainen (kemia, LUMA-keskus)
 - Jarmo Rusanen (maantiede)
 - Hanni Muukkonen (kasvatuspsykologia)
- Opiskelijavalintojen kehittämiseen liittyvä tutkimus: Jenni Kunnari (FM,KM), Tarja Leinonen (KM,KTM), Tero niemi (LuK) ja Sauli Partanen (LuK).
- Useita muita senioritutkijoita ja opinnäytetyön tekijöitä
- Tavoitteena ymmärtää kokonaisvaltaisesti koulutuspolkuja yläkoulusta lukioon tai ammatilliseen koulutukseen ja edelleen lukiosta ammattikorkeakouluun tai yliopistoon.





Aineisto

MISTÄ TIEDOT OVAT PERÄISIN?

- Kaikki vuosina 2013-15 valmistuneet 93955 ylioppilasta, kunkin aineen kirjoittajamäärät ja sukupuolet (Lähde: Ylioppilastutkintolautakunta)
- Yliopistoihin valitut opiskelijat vuosina 2013-15 (alempi korkeakoulututkinto tai lääketieteen lisensiaatti), alun perin 56918 riviä. CSC kokosi tiedot ylioppilastutkintolautakunnalta ja yliopistoilta.
- Näistä poistettiin ne opiskelijat, joiden ylioppilastutkintotiedot eivät syystä tai toisesta olleet mukana: jäljelle jäi 48845 riviä.
- Näistä poistettiin duplikaatit ja pieni määrä satunnaisia ”virheitä”, jolloin jäljelle jäi 46280 riviä.
- Sama opiskelija voi esiintyä aineistossa kaksi kertaa, jos hän on saanut opiskeluoikeuden kahteen eri koulutusohjelmaan vuosina 2013-15.



Koulutusalat kokonaisuutena 2013-15, N = 46280

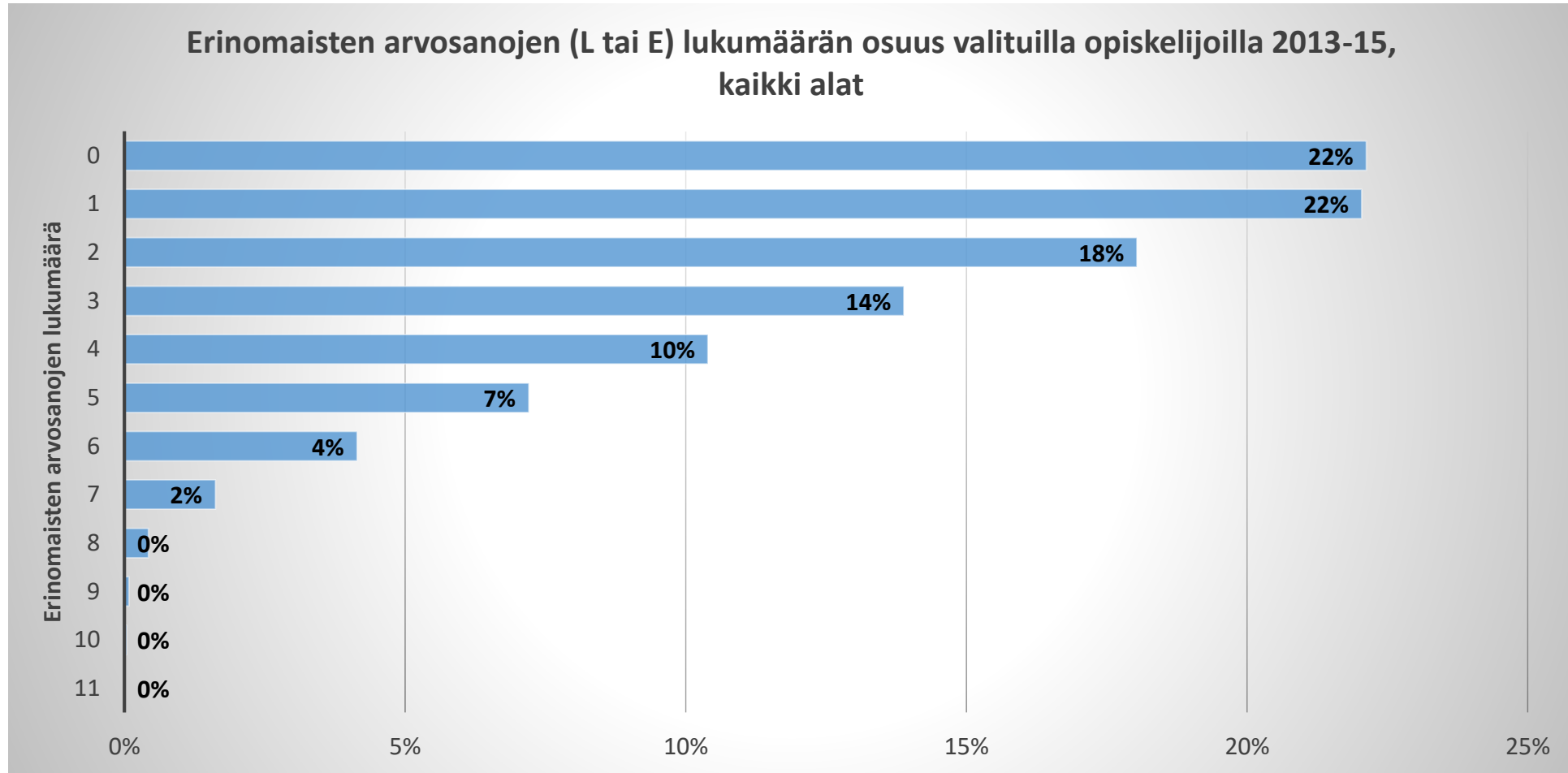
DATA

- L- tai E-arvosanojen määrä ja osuus yliopistoihin valituilla opiskelijoilla 2013-15 aloittain (%).

Laudatur + eximia - prosentit	Kaikki alat	Elin- tarvike- tieteet	Eläin- lääke- tiede	Farmase- utti	Hallinto- tieteet	Hammas- lääke- tiede	Huma- nistiset tieteet	Kauppa- tieteet	Kasvatus- tieteet	Liikunta- tieteet	Luonnon- tieteet	Lääke- tieteet	Maa- ja metsä- talous- tieteet	Oikeus- tieteet	Psyko- logia	Taiteet (yhdis- tetty)	Tekniikka	Teologia	Terveys- tieteet	Valtio- tieteet	Yhteis- kunta- tieteet	
11	0 %	0 %	0 %	0 %	0 %	0 %	0 %	0 %	0 %	0 %	0 %	0 %	0 %	0 %	0 %	0 %	0 %	0 %	0 %	0 %	0 %	0 %
10	0 %	0 %	0 %	0 %	0 %	0 %	0 %	0 %	0 %	0 %	0 %	0 %	0 %	0 %	0 %	0 %	0 %	0 %	0 %	0 %	0 %	0 %
9	0 %	0 %	0 %	0 %	0 %	0 %	0 %	0 %	0 %	0 %	0 %	0 %	0 %	0 %	0 %	0 %	0 %	0 %	0 %	0 %	0 %	0 %
8	0 %	1 %	2 %	0 %	0 %	0 %	0 %	0 %	0 %	0 %	0 %	2 %	0 %	1 %	0 %	0 %	1 %	0 %	0 %	1 %	0 %	0 %
7	2 %	1 %	2 %	1 %	1 %	2 %	1 %	1 %	0 %	0 %	2 %	8 %	1 %	2 %	4 %	1 %	2 %	1 %	1 %	3 %	1 %	
6	4 %	5 %	8 %	3 %	3 %	5 %	4 %	4 %	1 %	4 %	4 %	12 %	2 %	8 %	11 %	3 %	5 %	3 %	3 %	6 %	4 %	
5	7 %	5 %	11 %	6 %	5 %	10 %	8 %	7 %	3 %	8 %	7 %	15 %	4 %	11 %	15 %	6 %	8 %	5 %	8 %	10 %	6 %	
4	10 %	10 %	15 %	9 %	8 %	13 %	12 %	11 %	7 %	11 %	9 %	14 %	7 %	15 %	16 %	7 %	10 %	8 %	13 %	12 %	12 %	
3	14 %	15 %	21 %	14 %	12 %	18 %	16 %	13 %	10 %	19 %	14 %	15 %	11 %	16 %	17 %	11 %	14 %	11 %	11 %	16 %	15 %	
2	18 %	13 %	12 %	17 %	20 %	18 %	20 %	18 %	17 %	20 %	19 %	14 %	19 %	17 %	17 %	18 %	18 %	18 %	18 %	18 %	19 %	
1	22 %	19 %	16 %	25 %	22 %	18 %	23 %	22 %	25 %	21 %	25 %	12 %	24 %	16 %	13 %	23 %	22 %	27 %	22 %	17 %	19 %	
0	22 %	30 %	13 %	24 %	29 %	16 %	16 %	25 %	36 %	17 %	21 %	8 %	32 %	14 %	7 %	31 %	21 %	26 %	25 %	16 %	24 %	
	100 %	100 %	100 %	100 %	100 %	100 %	100 %	100 %	100 %	100 %	100 %	100 %	100 %	100 %	100 %	100 %	100 %	100 %	100 %	100 %	100 %	



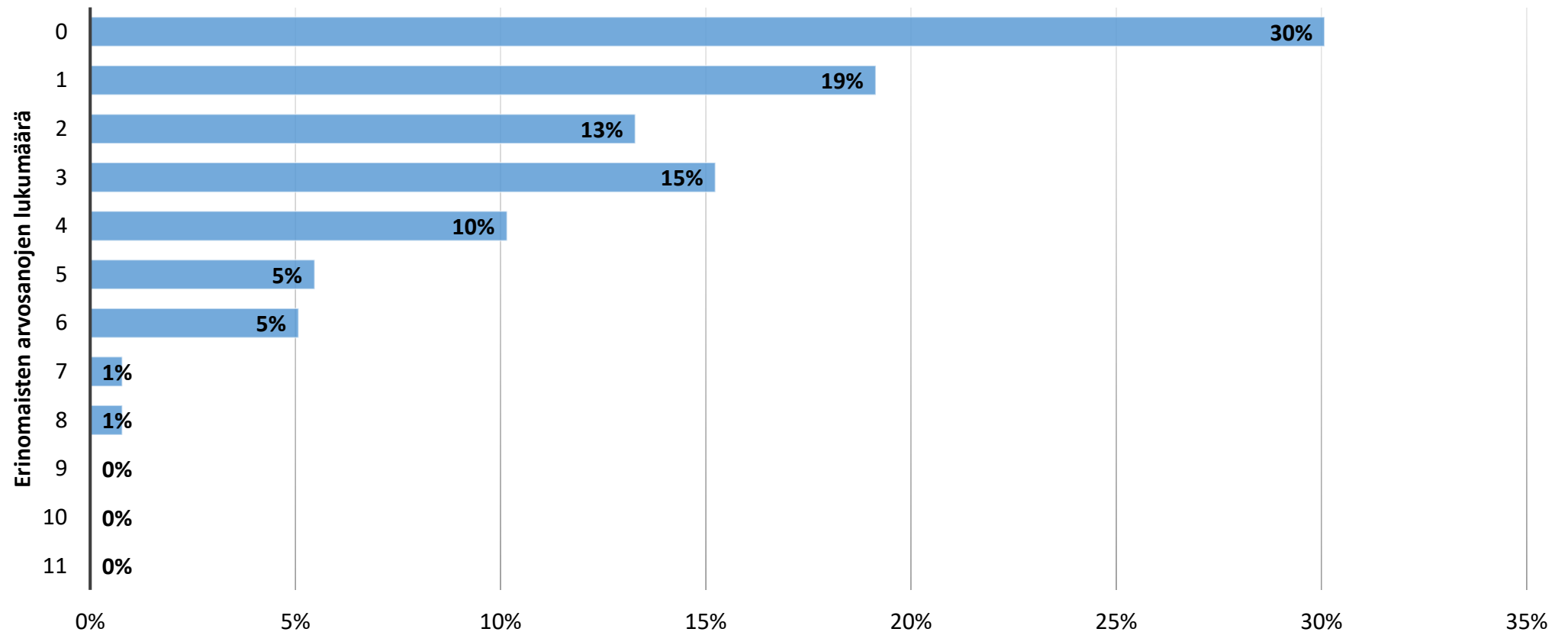
Koulutusalat kokonaisuutena 2013-15, N = 46280





Elintarviketieteet, N = 256

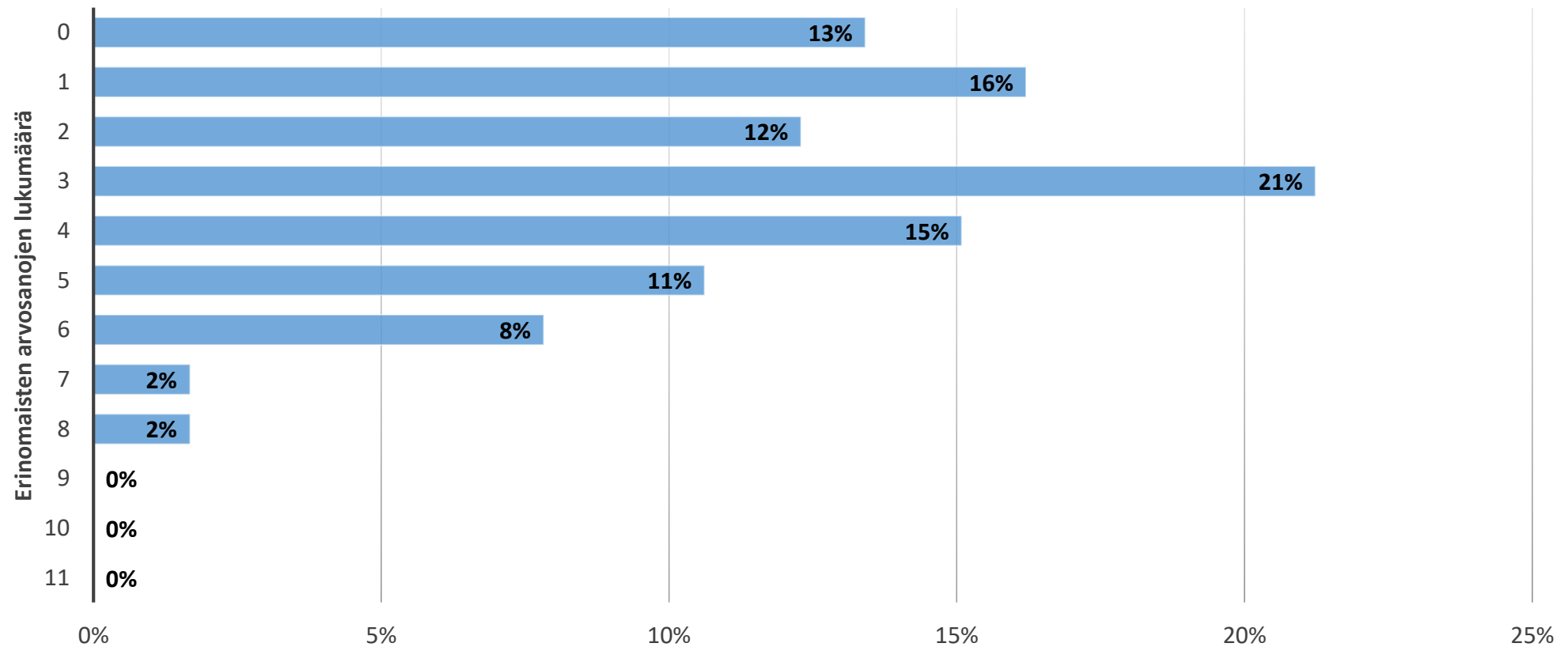
Erinomaisten arvosanojen (L tai E) lukumäärän osuus valituilla opiskelijoilla 2013-15, elintarviketieteet





Eläinlääketiede, N = 179

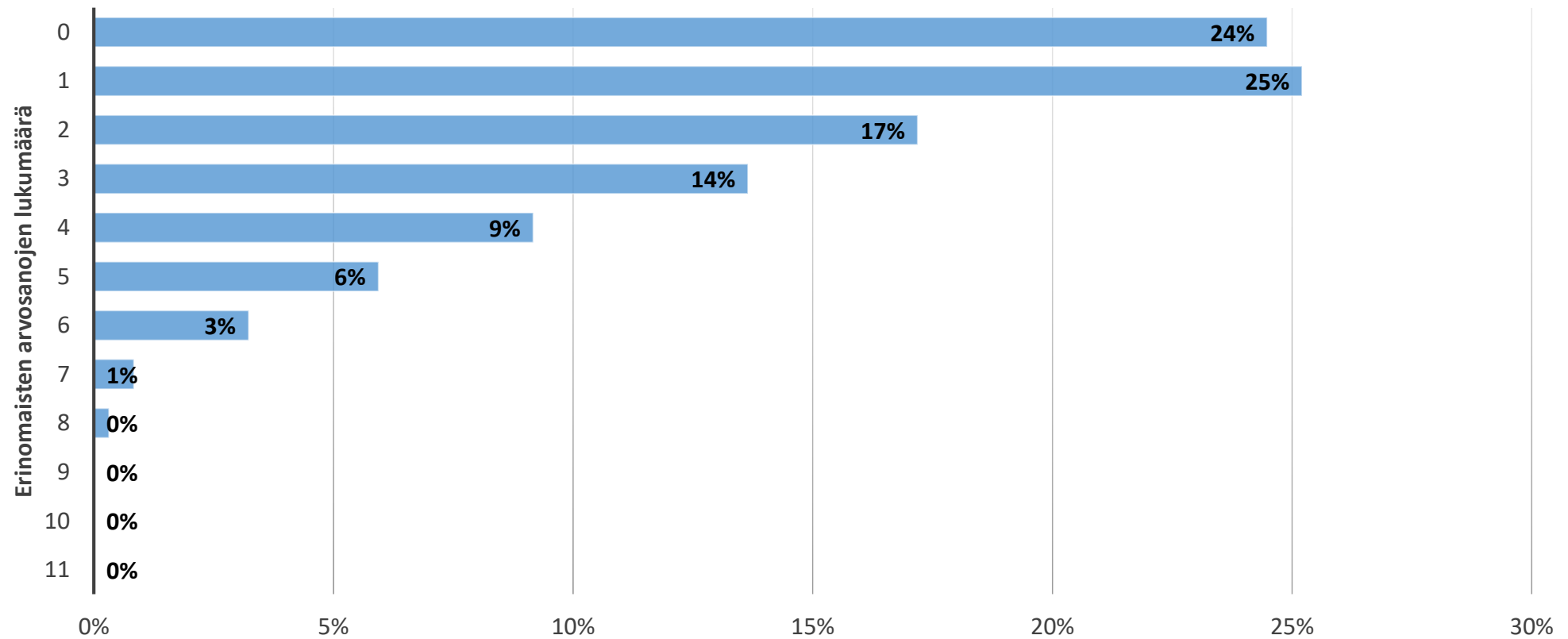
Erinomaisten arvosanojen (L tai E) lukumäärän osuus valituilla opiskelijoilla 2013-15, eläinlääketiede





Farmaseutti, N = 960

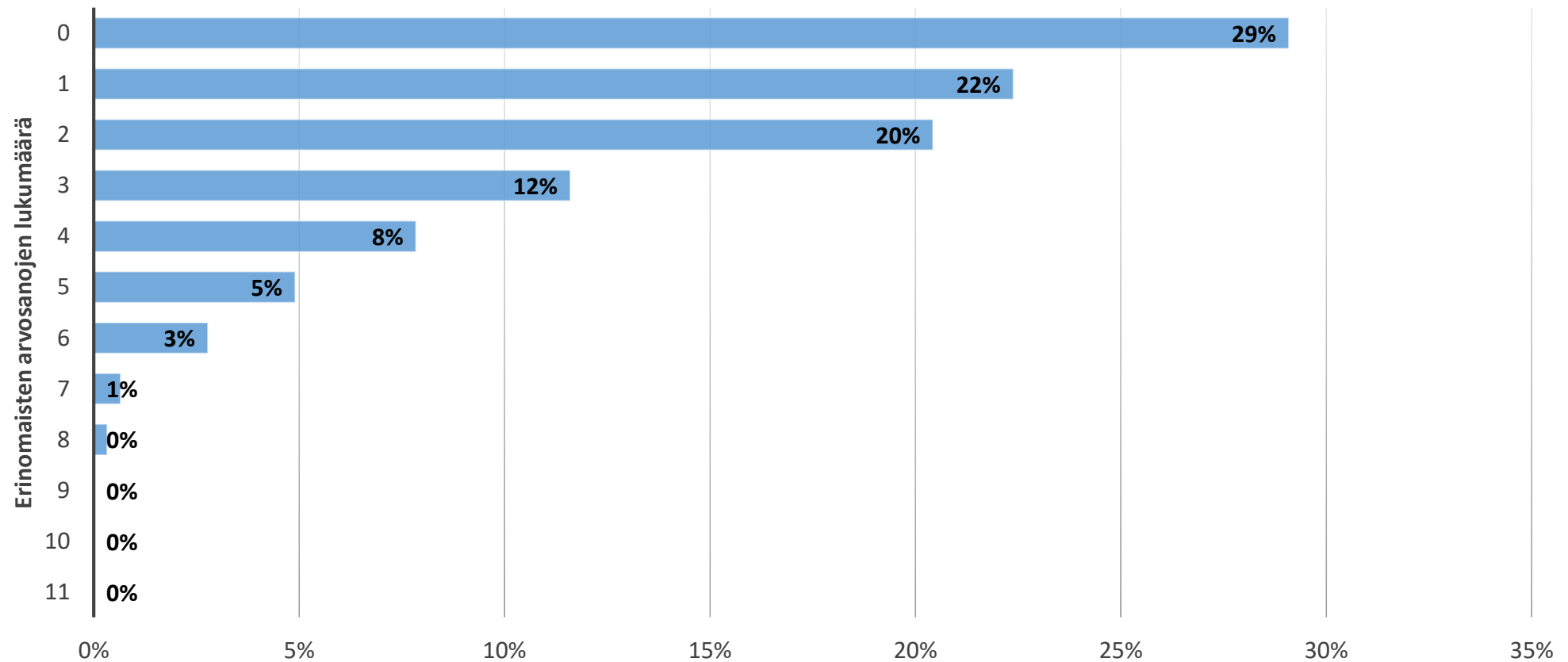
Erinomaisten arvosanojen (L tai E) lukumäärän osuus valituilla opiskelijoilla 2013-15, farmaseutti





Hallintotieteet, N = 612

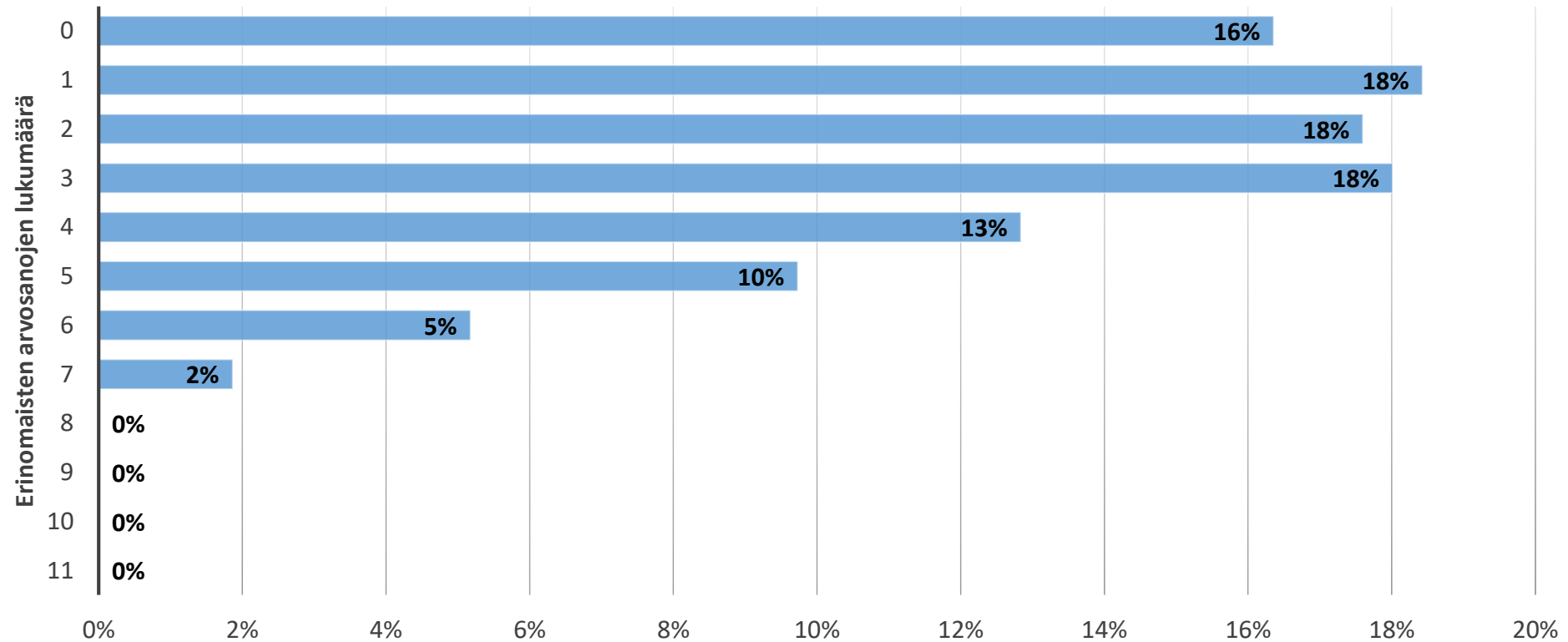
Erinomaisten arvosanojen (L tai E) lukumäärän osuus valituilla opiskelijoilla 2013-15, hallintotieteet





Hammaslääketiede, N = 483

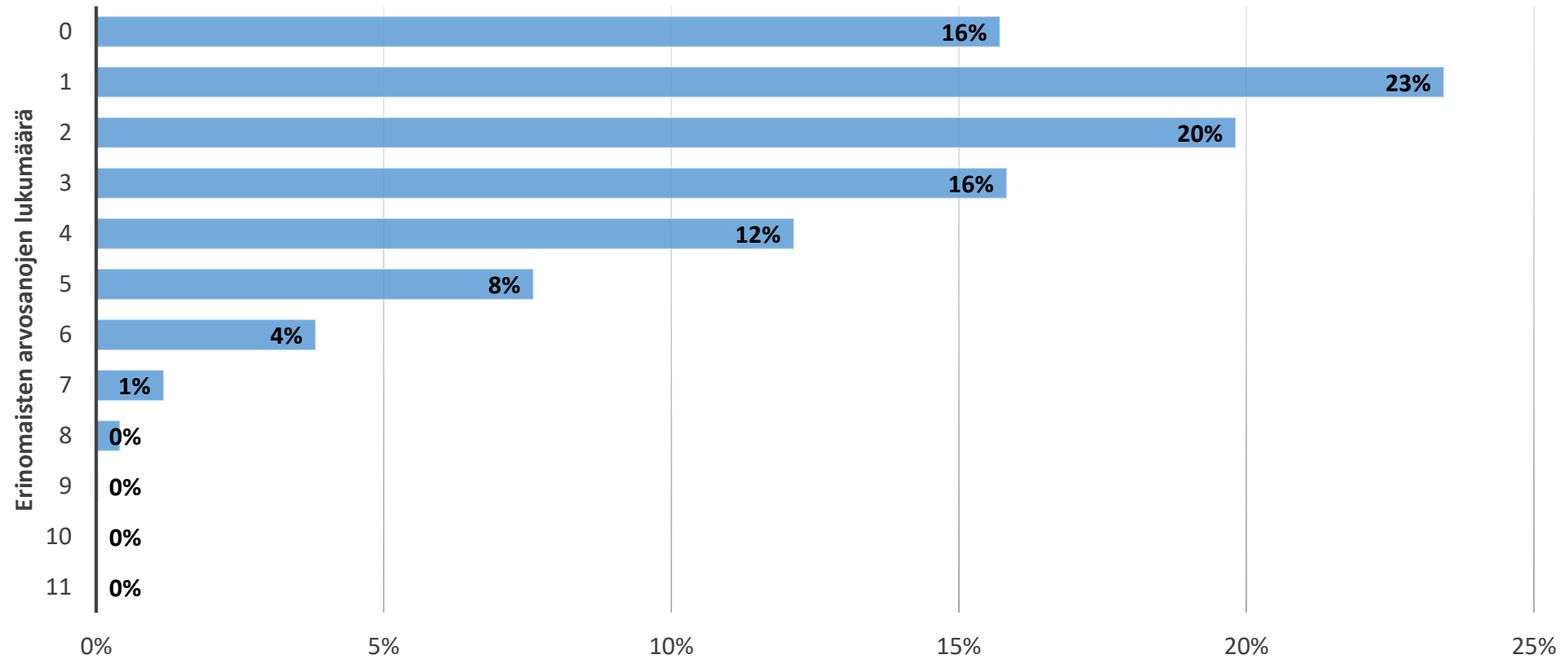
Erinomaisten arvosanojen (L tai E) lukumäärän osuus valituilla opiskelijoilla 2013-15, hammaslääketiede





Humanistiset tieteet, N = 6050

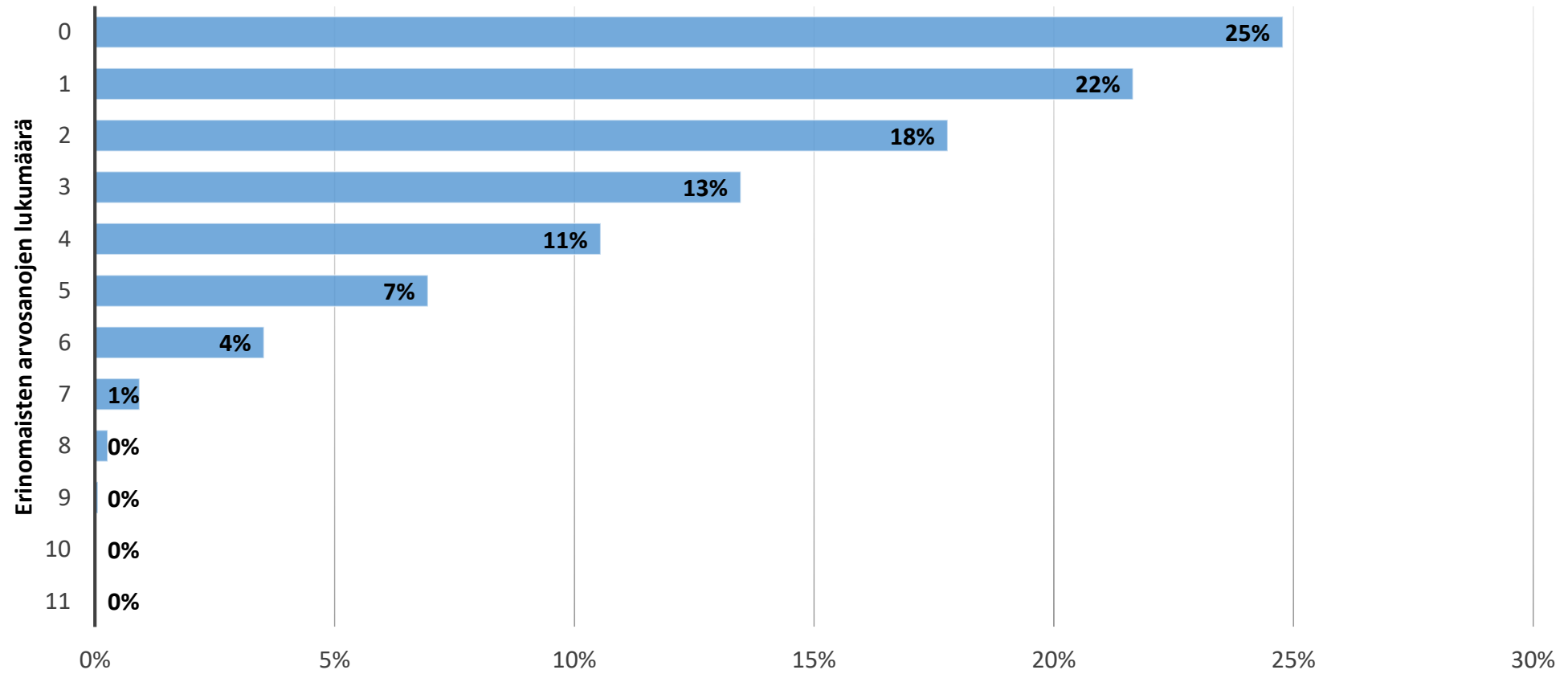
Erinomaisten arvosanojen (L tai E) lukumäärän osuus valituilla opiskelijoilla 2013-15, humanistiset tieteet





Kauppatieteet, N = 6437

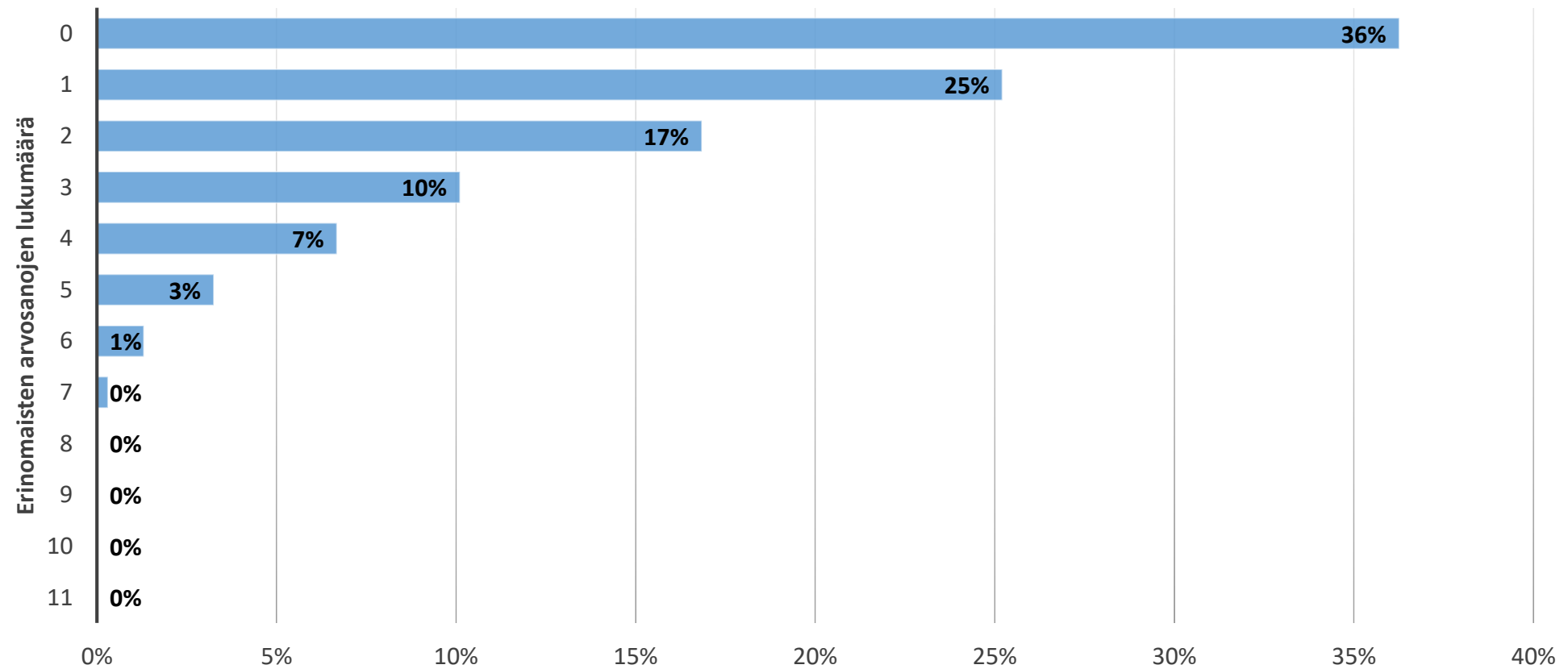
Erinomaisten arvosanojen (L tai E) lukumäärän osuus valituilla opiskelijoilla 2013-15, kauppatieteet





Kasvatustieteet, N = 5284

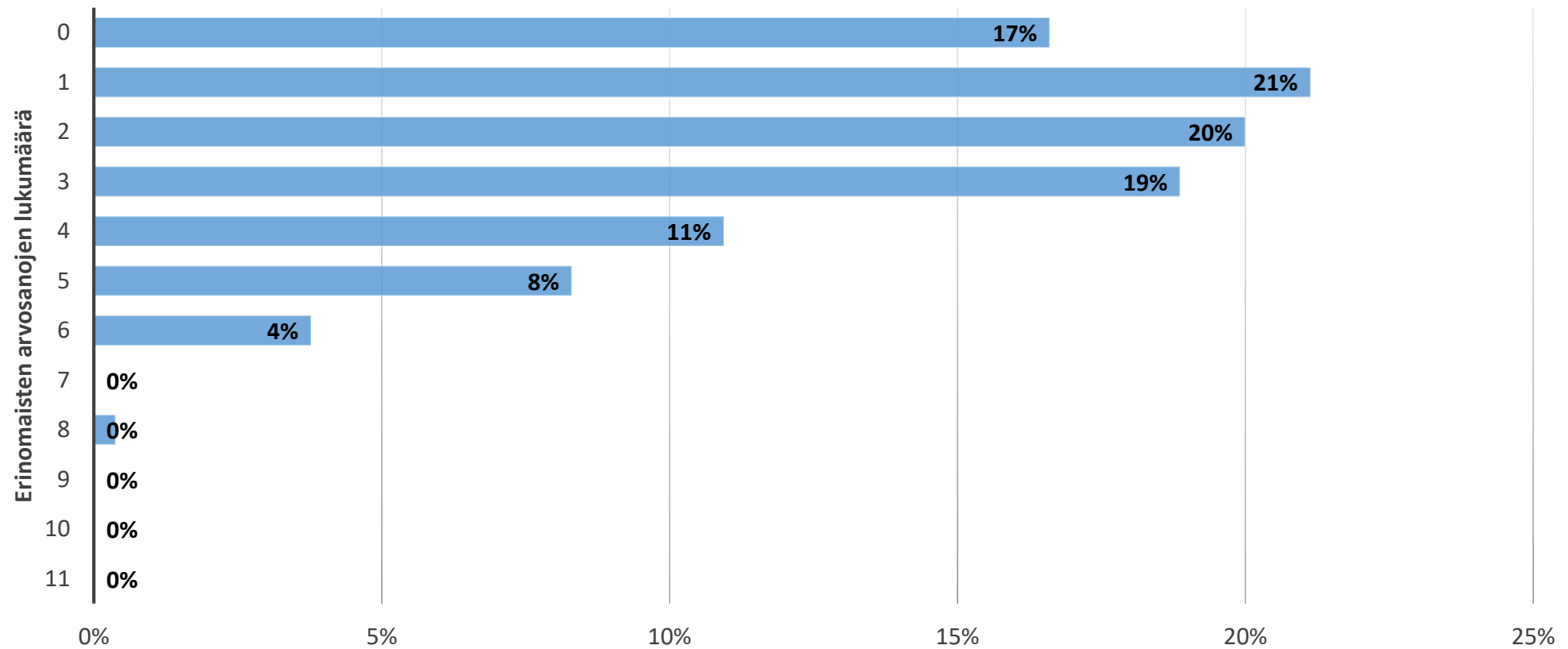
Erinomaisten arvosanojen (L tai E) lukumäärän osuus valituilla opiskelijoilla 2013-15, kasvatustieteet





Liikuntatieteet, N = 265

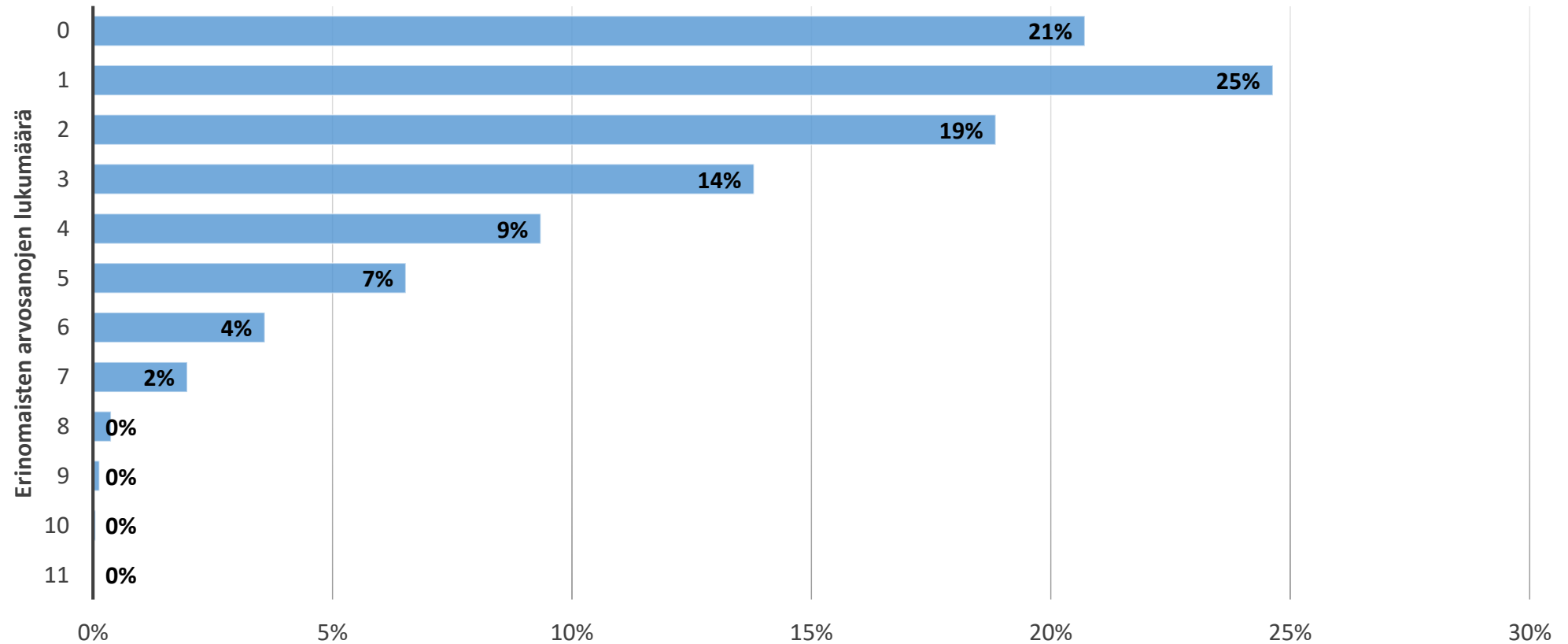
Erinomaisten arvosanojen (L tai E) lukumäärän osuus valituilla opiskelijoilla 2013-15, liikuntatieteet





Luonnontieteet, N = 8281

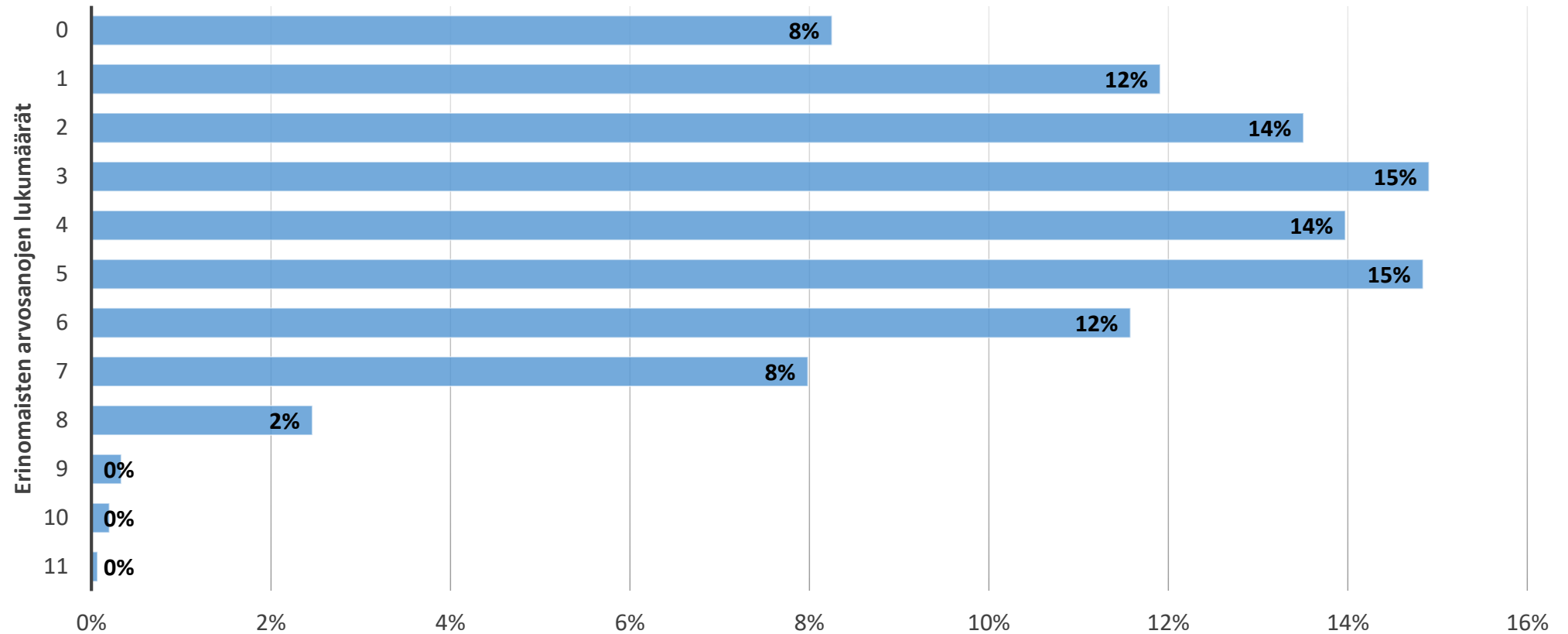
Erinomaisten arvosanojen (L tai E) lukumäärän osuus valituilla opiskelijoilla 2013-15, luonnontieteet





Lääketieteet, N = 1503

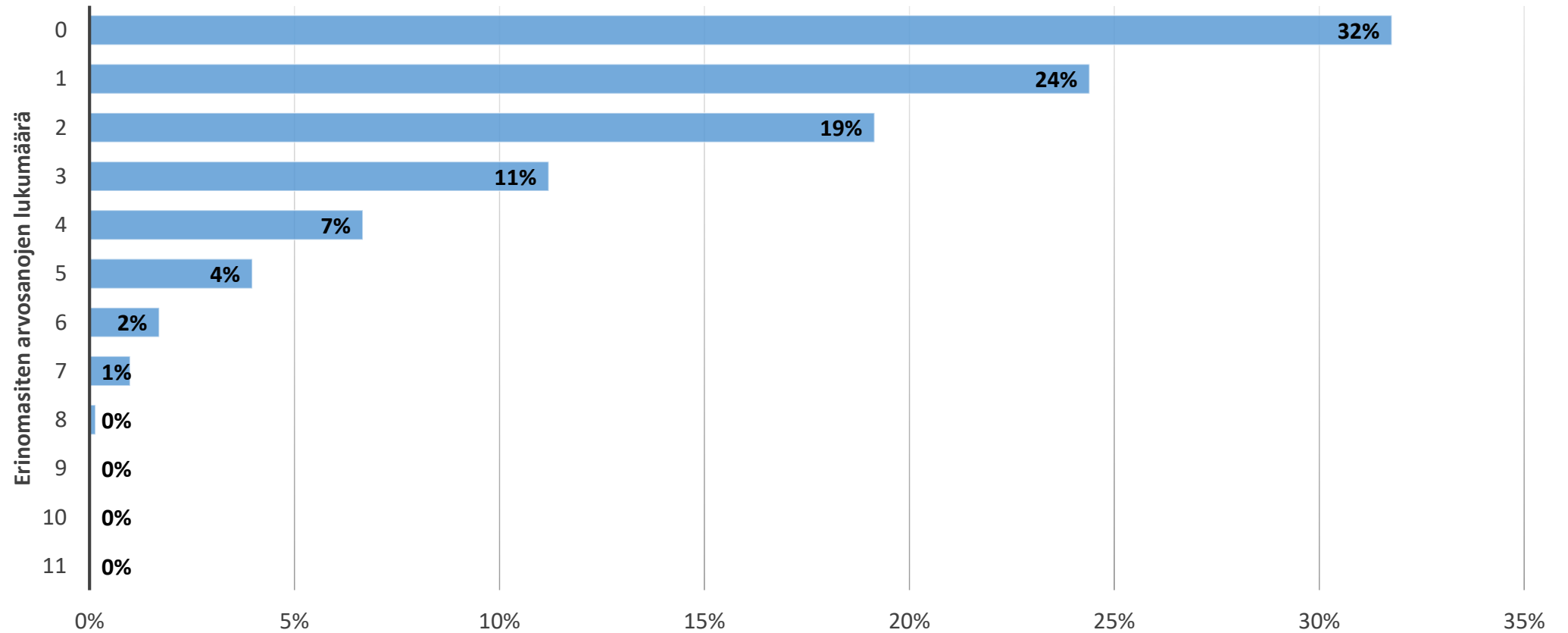
Erinomaisten arvosanojen (L tai E) lukumäärän osuus valituilla opiskelijoilla 2013-15, lääketieteet





Maa- ja metsätaloustieteet, N = 705

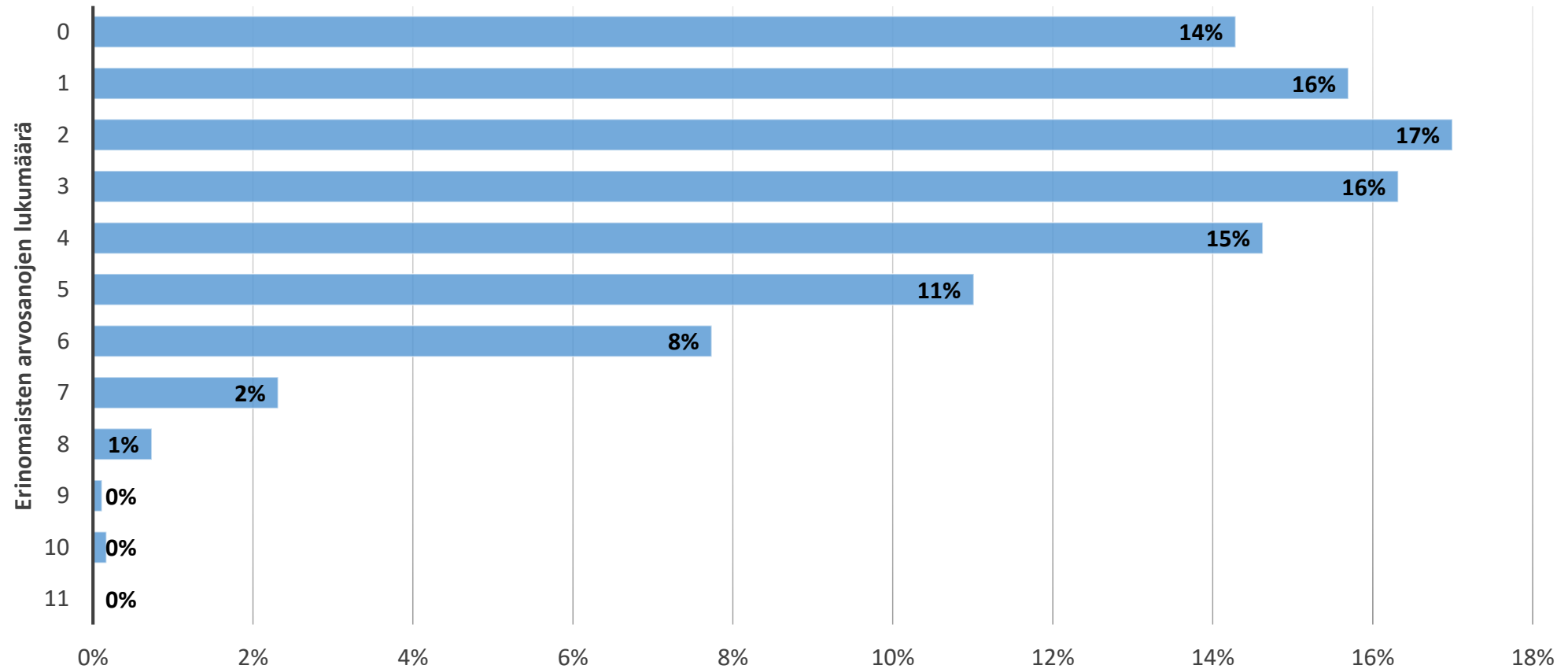
Erinomaisten arvosanojen (L tai E) lukumäärän osuus valituilla opiskelijoilla 2013-15, maa- ja metsätaloustieteet





Oikeusnotaari, N = 1771

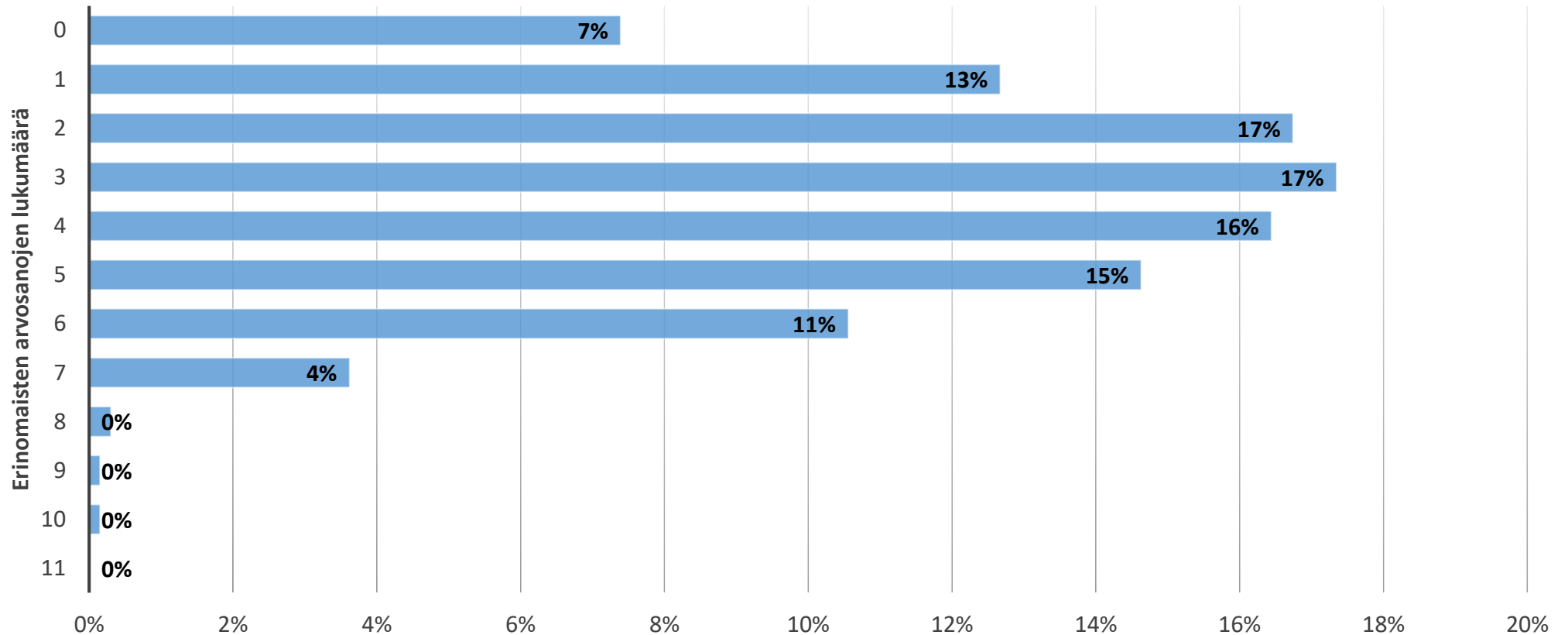
Einomaisten arvosanojen (L tai E) lukumäärän osuus valituilla opiskelijoilla 2013-15, oikeustieteet





Psykologia, N = 663

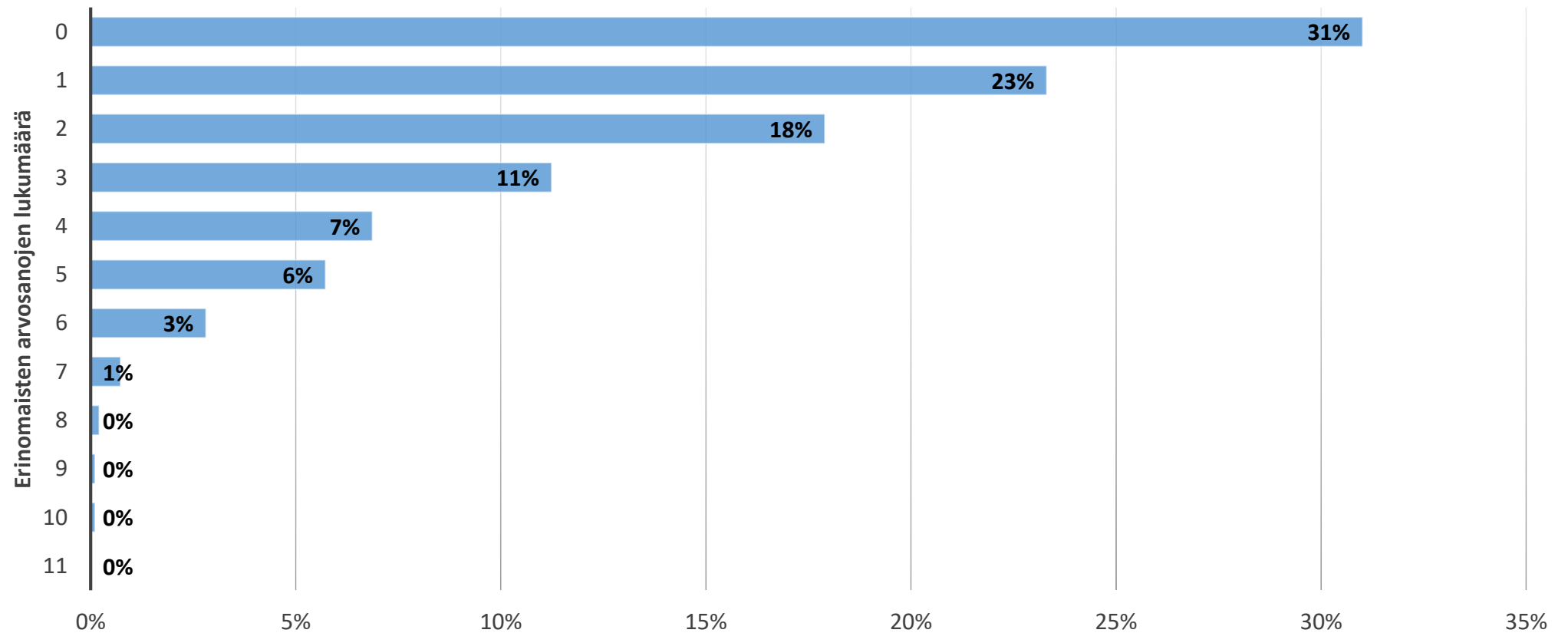
Erinomaisten arvosanojen (L tai E) lukumäärän osuus valituilla opiskelijoilla 2013-15, psykologia





Taiteet (yhdistetty), N = 961

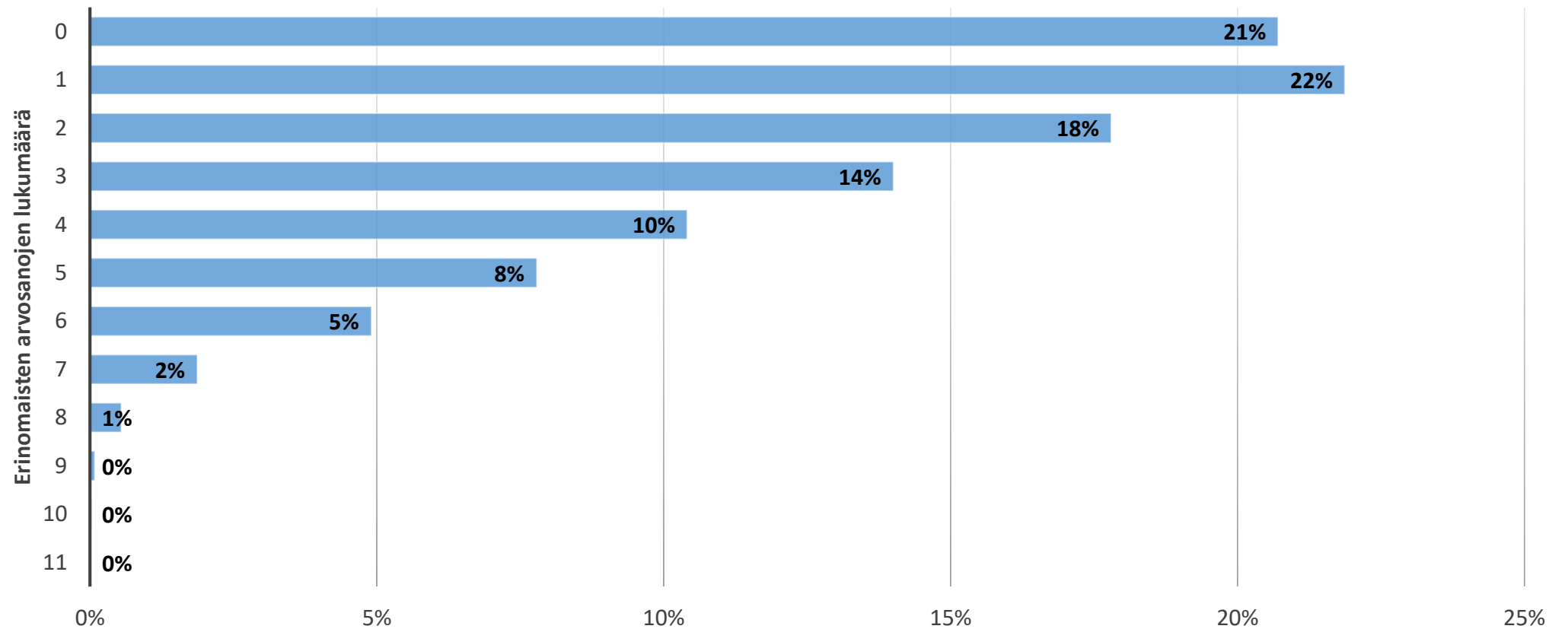
Erinomaisten arvosanojen (L tai E) lukumäärän osuus valituilla opiskelijoilla 2013-15, taiteet (yhdistetty)





Tekniikka, N = 7321

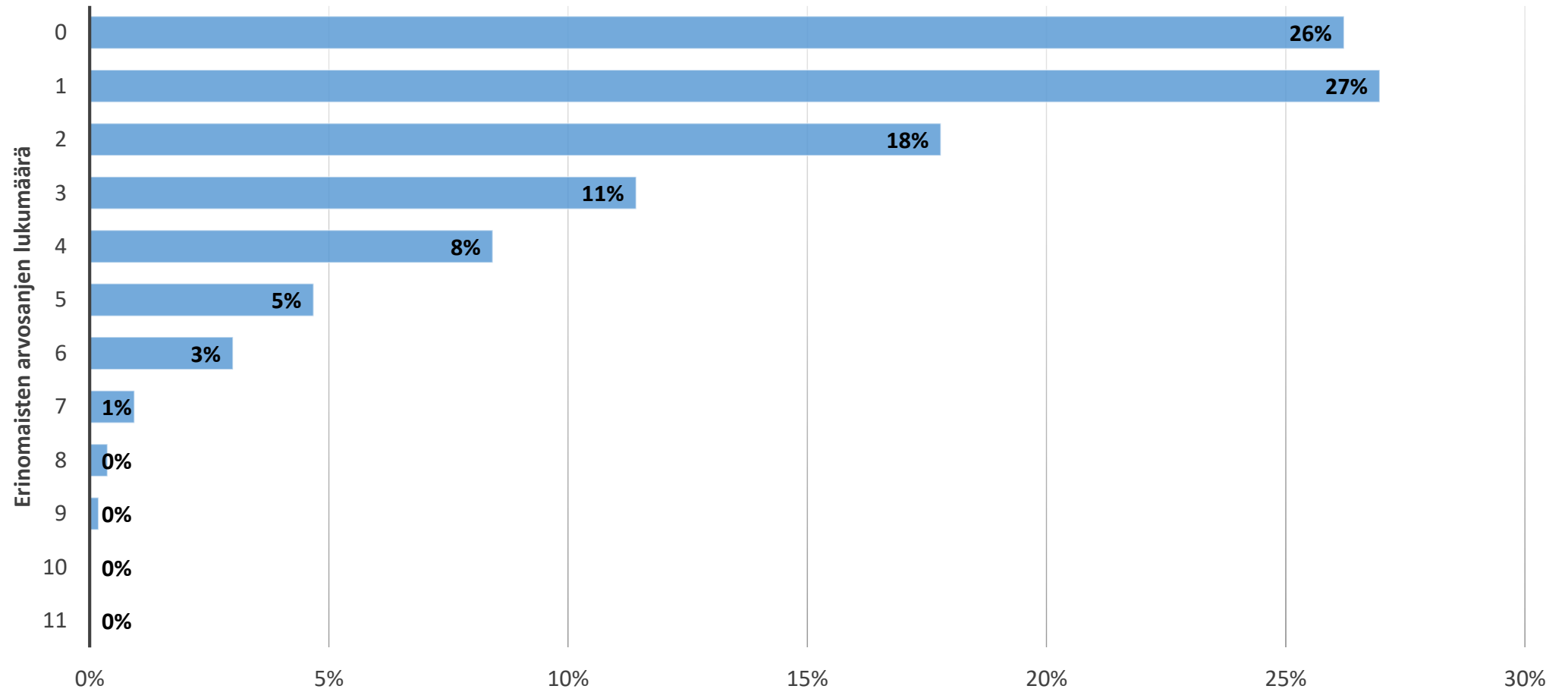
Erinomaisten arvosanojen (L tai E) lukumäärän osuus valituilla opiskelijoilla 2013-15, tekniikka





Teologia, N = 534

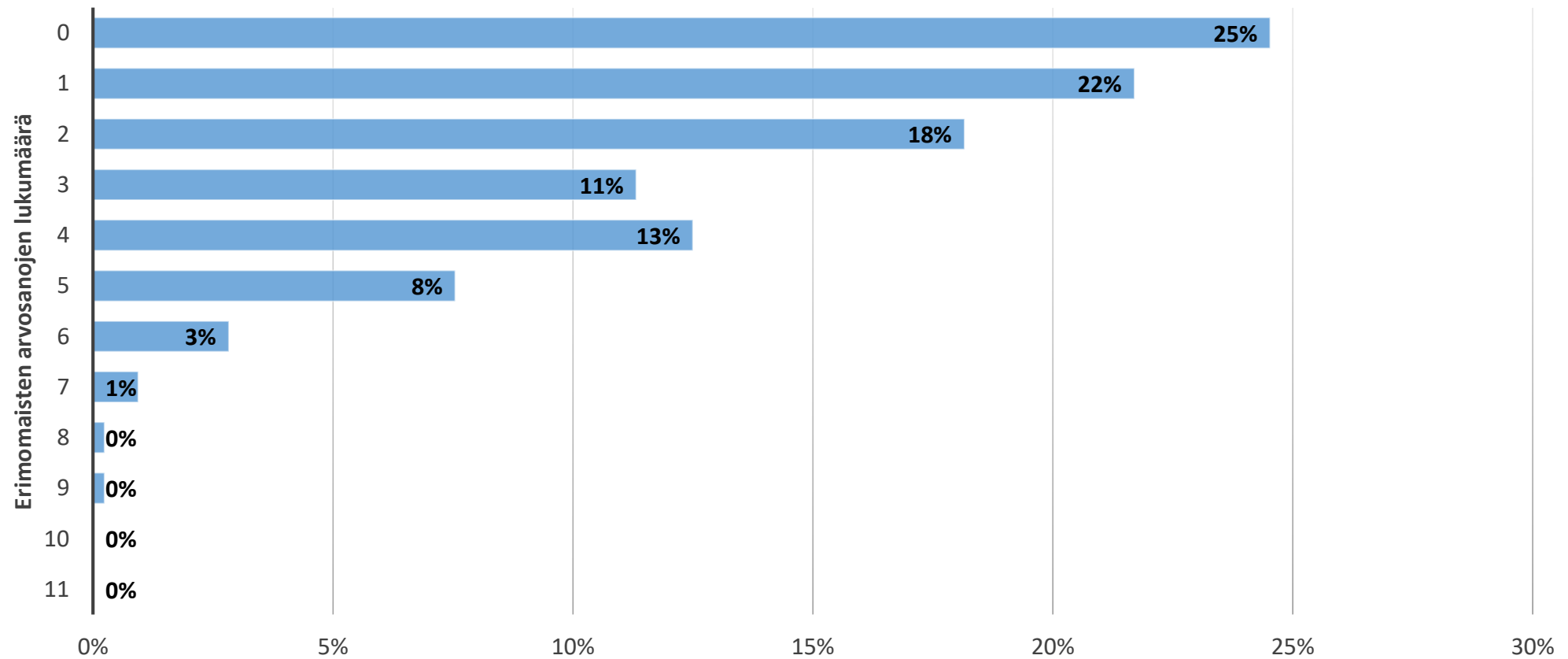
Erinomaisten arvosanojen (L tai E) lukumäärän osuus valituilla opiskelijoilla 2013-15, teologia





Terveystieteet, N = 424

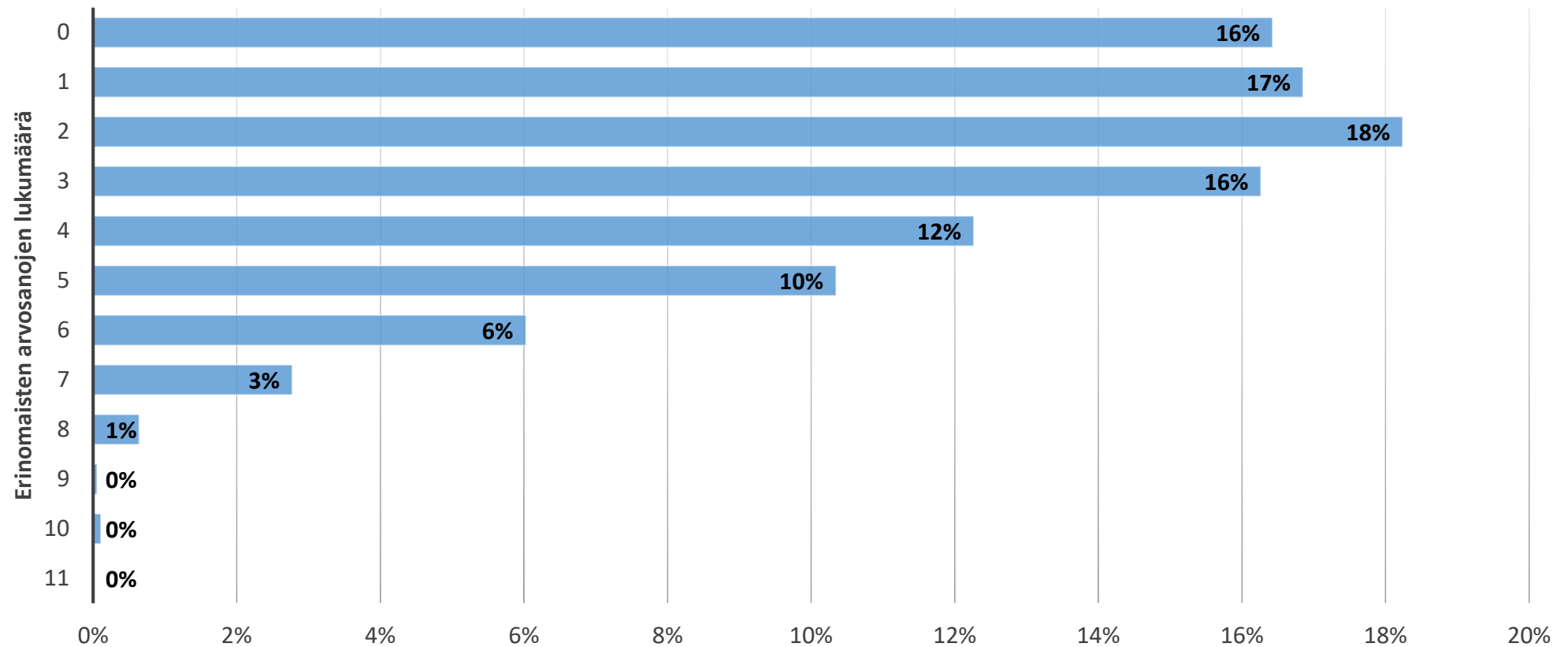
Erinomaisten arvosanojen (L tai E) lukumäärän osuus valituilla opiskelijoilla 2013-15, terveystieteet





Valtiotieteet, N = 1875

Erinomaisten arvosanojen (L tai E) lukumäärän osuus valituilla opiskelijoilla 2013-15, valtiotieteet





Yhteiskuntatieteet, N = 1717

Erinomaisten arvosanojen (L tai E) lukumäärän osuus valituilla opiskelijoilla 2013-15, yhteiskuntatieteet

