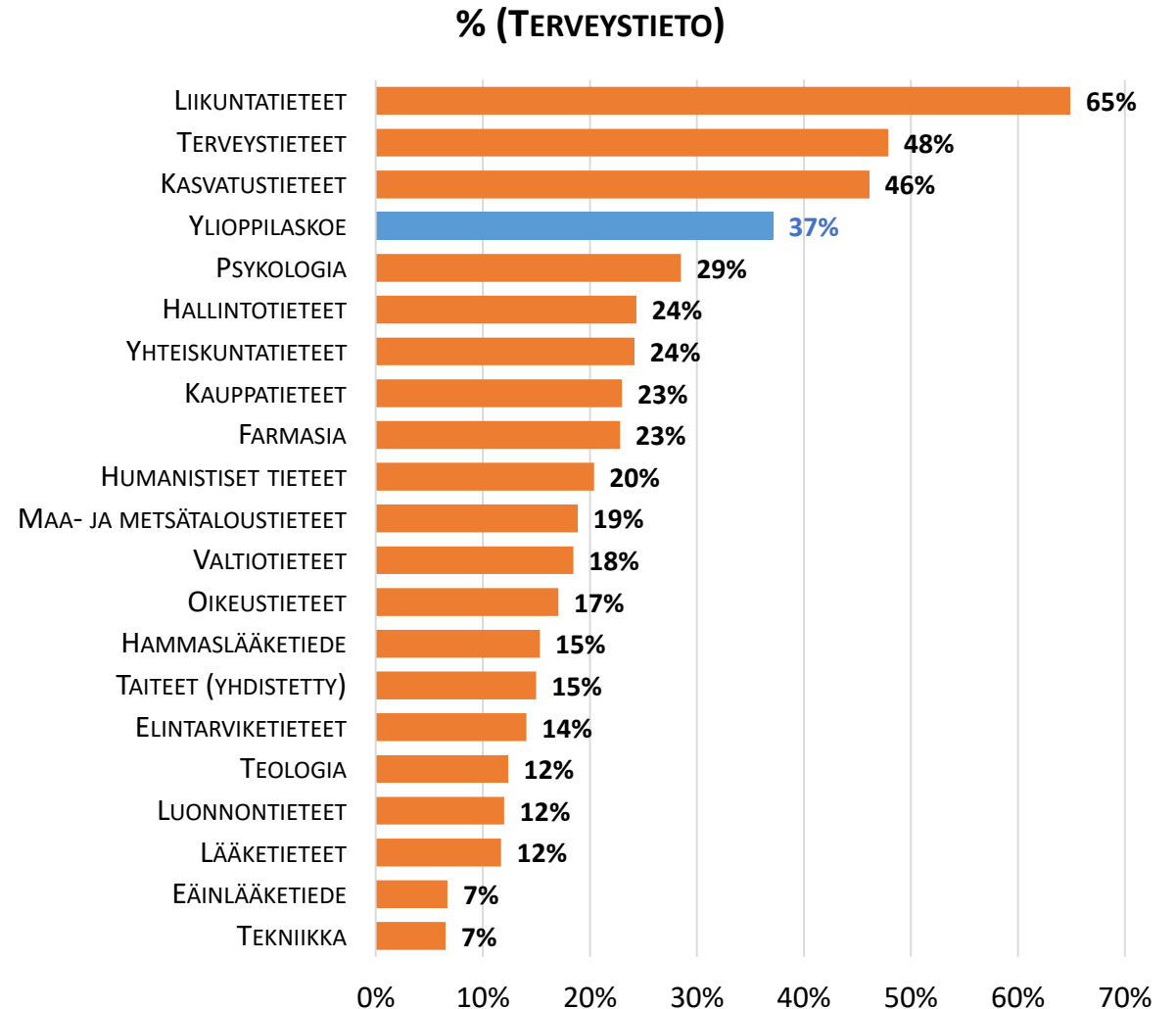




TERVEYSTIETO 2013-15

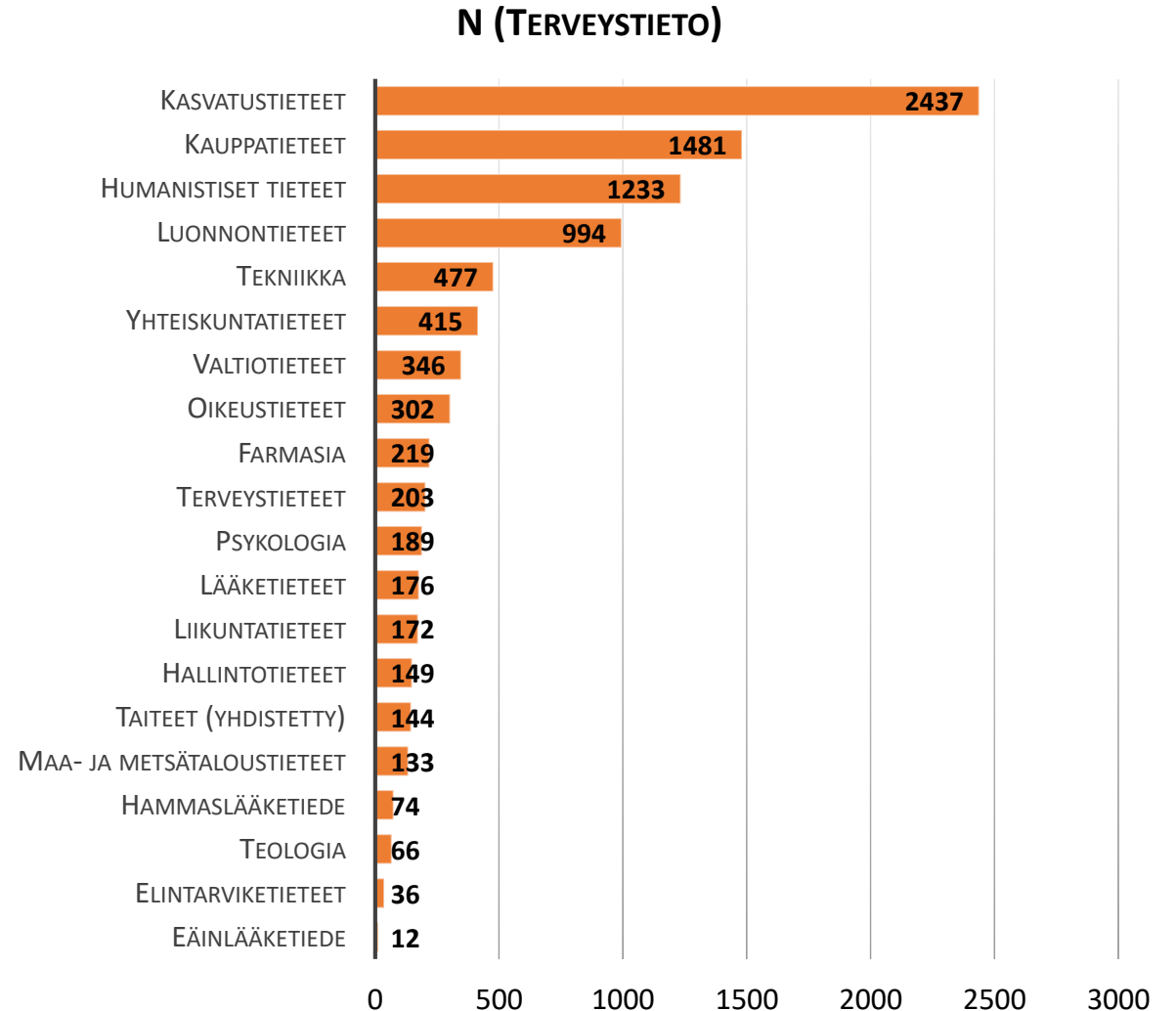
- Yliopistoihin valituissa opiskelijoissa terveystiedon kirjoittaneiden suurimmat %-osuudet (kaikki alat) ovat liikunta-, terveystieteiden ja kasvatustieteissä.
- Näissä tutkintonimikkeissä osuudet ylittävät ylioppilaskokeen (37 %), jossa terveystieto oli eniten kirjoitettu reaaliaine.
- Huomaa kuitenkin, että %-osuudet ovat melko suuria sängen monilla yliopistojen tutkintonimikkeillä.





TERVEYSTIETO 2013-15

- Yliopistoihin valituissa opiskelijoissa terveystiedon kirjoittaneiden kokonaismäärä oli tässä aineistossa 9298 (keskimäärin 3099/vuosi)
- Samoina vuosina 2013-15 ylioppilaskokeen terveystiedossa suoritti 34864 ylioppilasta (keskimäärin 11621/vuosi).
- Suurimmat terveystiedon kirjoittajien lukumäärät löytyvät kasvatus-, kaupp- ja humanistisista tieteistä ja myös luonnontieteistä.



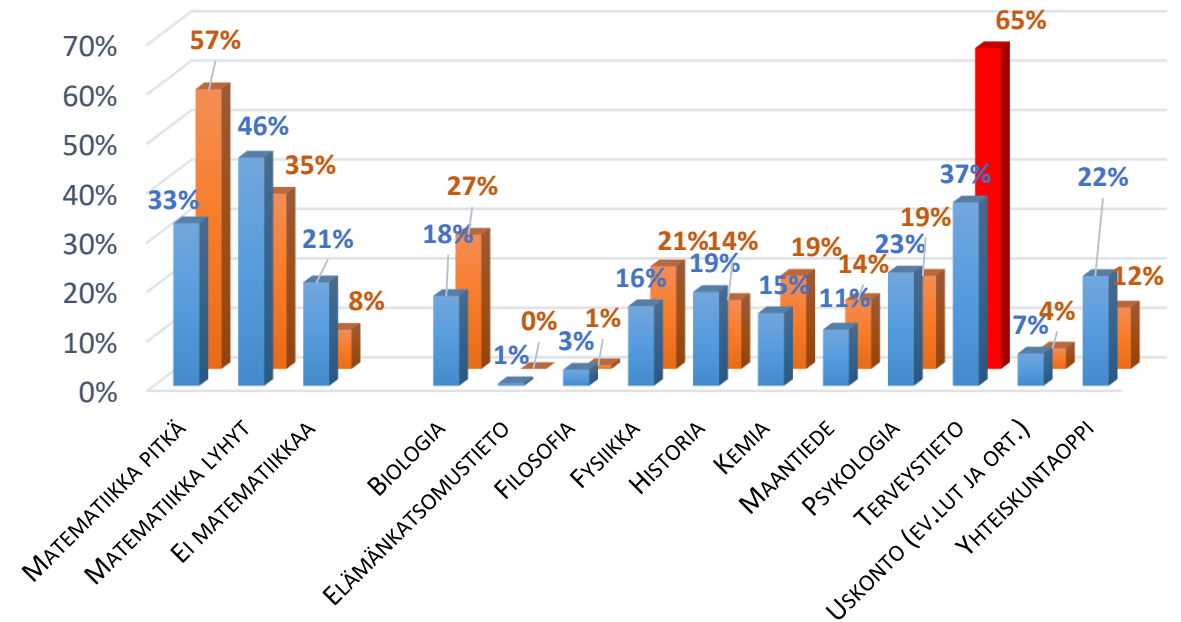


TERVEYSTIETO 2013-15

- Terveystiedon kirjoitti vuosina 2013-15 37 % ylioppilaista ja yliopistoihin (kaikki alat) noina vuosina valituista opiskelijoista 20 % oli sen kirjoittanut.
- Terveystieto on lukiossa on eniten kirjoitettu reaaliaine (37 %) ja yliopistoissa se on eniten kirjoitettu reaaliaine liikuntatieteissä (65 %), terveystieteissä (48 %) ja kasvatustieteissä (46 %).
- Psykologian alalla terveystieto on psykologian jälkeen toiseksi eniten kirjoitettu lukioaine (29 %).
- Esimerkkinä liikuntatieteet, jossa terveystieto (65 %) on prosentteina eniten kirjoitettu reaaliaine.

LIIKUNTATIETEET 2013-15, N = 265

Jouni Pursiainen
Tero Niemi



■ YLIOPPILAAT 2013-15

■ OPISKELIJAT 2013-15