



**Tutkinnon suorittaneiden ura- ja työmarkkinaseuranta
vuonna 2012 valmistuneiden tilanne syksyllä 2017**

Humanistinen tiedekunta

Saatteeksi

Tässä annetut tiedot valmistuneiden työllistymisestä ja heidän mielipiteistään koulutuksen toimivuudesta perustuvat syyskuussa 2017 toteutettuun uraseurantakyselyyn. Kysely lähetettiin jokaiselle Oulun yliopistossa vuonna 2012 lääketieteen lisensiaatin, ylemmän korkeakoulututkinnon tai kasvatustieteen kandidaatin (varhaiskasvatus) tutkinnon suorittaneelle, jonka osoite saatiin Väestörekisterikeskuksesta (97,9 % kattavuus). Kyselyyn vastasi yhteensä 469 valmistunutta, mikä on 34,9 % kaikista vuonna 2012 valmistuneista.

Kysely on osa vuonna 2006 käynnistynyttä yliopistojen yhteistä uraseurantahanketta. Tavoitteena on luoda koulutusta koskevan työelämäpalautteen keräämiseksi valtakunnallinen yhtenäinen käytäntö, joka tuottaa tilastollisen seuranta-aineiston ohella myös laadullista tietoa akateemisen koulutuksen toimivuudesta.

Tiedot on tarkoitettu henkilökunnan käyttöön hyödynnettäväksi mm, opetuksen kehittämissä, tulosneuvotteluissa ja opiskelijoiden ohjauksessa. Otamme mielellämme vastaan palautetta ja ehdotuksia seurantatutkimuksen kehittämiseksi.

Anita Perttunen
Suunnittelija
anita.perttunen@oulu.fi
puh. 0294 483497

Vastanneiden lukumäärä

Kyselyn kohderyhmänä olivat Oulun yliopistossa humanistisessa tiedekunnassa vuonna 2012 ylempään korkeakoulututkinnon suorittaneet. Koostetuissa yhteenvetoraportissa ei tilastollisia jakaumia esitetä yksittäisistä pääaineista tai koulutusohjelmista, jos vastaajien määrä on alhainen.

HuTK	Koulutusohjelma	Lkm
Historiatieteet ja kulttuuriantropologia	Aate- ja oppihistoria	9
	Arkeologia	2
	Kulttuuriantropologia	4
	Saamelainen kulttuuri	1
	Saamen kieli	1
	Suomen ja Skandinavian historia	1
	Yleinen historia	7
Informaatiotutkimus	Informaatiotutkimuksen ko.	5
Kirjallisuus	Kirjallisuus	4
Logopedia	Logopedian ko.	13
Suomen kieli	Suomen kielen ja sen sukukielten koulutusohjelma	1
	Suomen kieli	4
Vieraat kielet	Englantilainen filologia	6
	Germaaninen filologia	1
	Kansainvälisen yritysviestinnän koulutusohjelma	1
	Pohjoismainen filologia	5
	Vieraiden kielten koulutusohjelma	2
Kaikki yhteensä		67

1. Työura vuosina 2012–2017

Tutkinnon suoritusajankohta: vuosi 2012, kyselyajankohta: lokakuu 2017

HuTK	Työnantajien lukumäärä	Työttömänä olleiden osuus	Työttömyysaika
	keskiarvo (lkm)	%	keskiarvo (v)
Historiatieteet ja kulttuuriantropologia	2,7	73,9 %	1,1
Informaatiotutkimus	1,8	60,0 %	0,7
Kirjallisuus	2,0	25,0 %	1,4
Logopedia	2,5	15,4 %	2,5
Suomen kieli	4,8	60,0 %	1,4
Vieraat kielet	3,2	66,7 %	1,0
Keskiarvo/ % yhteensä	2,8	55,4 %	1,2

Eri tekijöiden vaikutus työllistymiseen valmistumisen jälkeen suuruusjärjestyksessä

HuTK	Painoarvo (1-6)*
Kyky kertoa omasta osaamisesta	5,0
Tutkinnon aineyhdistelmä	4,3
Muu tekijä	4,2
Harjoittelu	4,2
Muu työkokemus	4,2
Muut opinnot tai koulutukset (ei vuonna 2012 suoritettuun tutkintoon kuuluvat)	3,9
Kontaktit/ suhdeverkostot	3,6
Kansainvälinen kokemus	3,3
Järjestötyöhön tai harrastuksiin liittyvä kokemus	3,0
Aktiivisuus ja profiloituminen sosiaalisessa mediassa	2,1

2. Työllisyystilanne syksyllä 2017

Työmarkkinatilanne syksyllä 2017

HuTK	työssä*	työtön työnhakija	muu tilanne**	Yhteensä
Historiatieteet ja kulttuuriantropologia	80,0 %	4,0 %	16,0 %	100 %
Informaatiotutkimus	80,0 %	0,0 %	20,0 %	100 %
Kirjallisuus	100,0 %	0,0 %	0,0 %	100 %
Logopedia	92,3 %	0,0 %	7,7 %	100 %
Suomen kieli	60,0 %	20,0 %	20,0 %	100 %
Vieraat kielet	86,7 %	0,0 %	13,3 %	100 %
% yhteensä	83,6 %	3,0 %	13,4 %	100 %

* Kokopäivätyö, osa-aikatyö, itsenäinen yrittäjä/ ammatinharjoittaja/ freelancer, useita rinnakkaisia työsuhteita (työskentely verkortilla), työllistetty /työharjoittelu, työskentely apurahalla

** , Työvoimakoulutus tms., päätoiminen opiskelu, perhevapaa, työvoiman ulkopuolella (asevelvollisuus tms.), muu tilanne

Työsuhteen muoto syksyllä 2017

HuTK	Vakituinen kokopäivätyö	Määräaikainen kokopäivätyö	Osa-aikatyö	Itsenäinen yrittäjä/ ammatinharjoittaja/ freelancer	Yhteensä
Historiatieteet ja kulttuuriantropologia	42,1 %	52,6 %	5,3 %	0,0 %	100 %
Informaatiotutkimus	75,0 %	0,0 %	25,0 %	0,0 %	100 %
Kirjallisuus	75,0 %	25,0 %	0,0 %	0,0 %	100 %
Logopedia	63,6 %	9,1 %	9,1 %	18,2 %	100 %
Suomen kieli	33,3 %	66,7 %	0,0 %	0,0 %	100 %
Vieraat kielet	69,2 %	23,1 %	7,7 %	0,0 %	100 %
% yhteensä	57,4 %	31,5 %	7,4 %	3,7 %	100 %

Päätyönantaja syksyllä 2017

HuTK	Historiatieteet ja kulttuuri-antropologia	Informaatio-tutkimus	Kirjallisuus	Logopedia	Suomen kieli	Vieraat kielet	% yhteensä
Kunta tai kuntayhtymä	40,9 %	60,0 %	75,0 %	61,5 %	66,7 %	35,7 %	49,2 %
Pieni tai keskisuuri yritys (alle 250 työntek.)	13,6 %	0,0 %	25,0 %	7,7 %	0,0 %	35,7 %	16,4 %
Suuri yritys (250 työntekijää tai enemmän)	13,6 %	40,0 %	0,0 %	7,7 %	0,0 %	14,3 %	13,1 %
Yliopisto	9,1 %	0,0 %	0,0 %	0,0 %	33,3 %	14,3 %	8,2 %
Järjestö, säätiö tai vastaava	13,6 %	0,0 %	0,0 %	7,7 %	0,0 %	0,0 %	6,6 %
Oma yritys/ työllistää itse itsensä	0,0 %	0,0 %	0,0 %	15,4 %	0,0 %	0,0 %	3,3 %
Valtio	4,5 %	0,0 %	0,0 %	0,0 %	0,0 %	0,0 %	1,6 %
Muu päätyönantaja	4,5 %	0,0 %	0,0 %	0,0 %	0,0 %	0,0 %	1,6 %
Ammattikorkeakoulu	0,0 %	0,0 %	0,0 %	0,0 %	0,0 %	0,0 %	0,0 %
Yhteensä	100 %	100 %	100 %	100 %	100 %	100 %	100 %

3. Työn laatu

Työn luonne syksyllä 2017

Historiatieteet ja kulttuuriantropologia	
Suunnittelu-, kehitys- tai hallintotehtävät	22,7 %
Opetus tai kasvatus	18,2 %
Tutkimus	13,6 %
Asiakastyö/ potilastyö	9,1 %
Markkinointi ja myynti	9,1 %
Johto- ja esimiestehtävät	4,5 %
Konsultointi tai koulutus	4,5 %
Viestintä- ja mediatyö	4,5 %
Toimistotehtävät	4,5 %
Taiteellinen työ	4,5 %
Muu työn luonne	4,5 %
% yhteensä	100,0 %

Informaatiotutkimus	
Suunnittelu-, kehitys- tai hallintotehtävät	40,0 %
Asiakastyö/ potilastyö	20,0 %
Toimistotehtävät	20,0 %
Muu työn luonne	20,0 %
% yhteensä	100,0 %

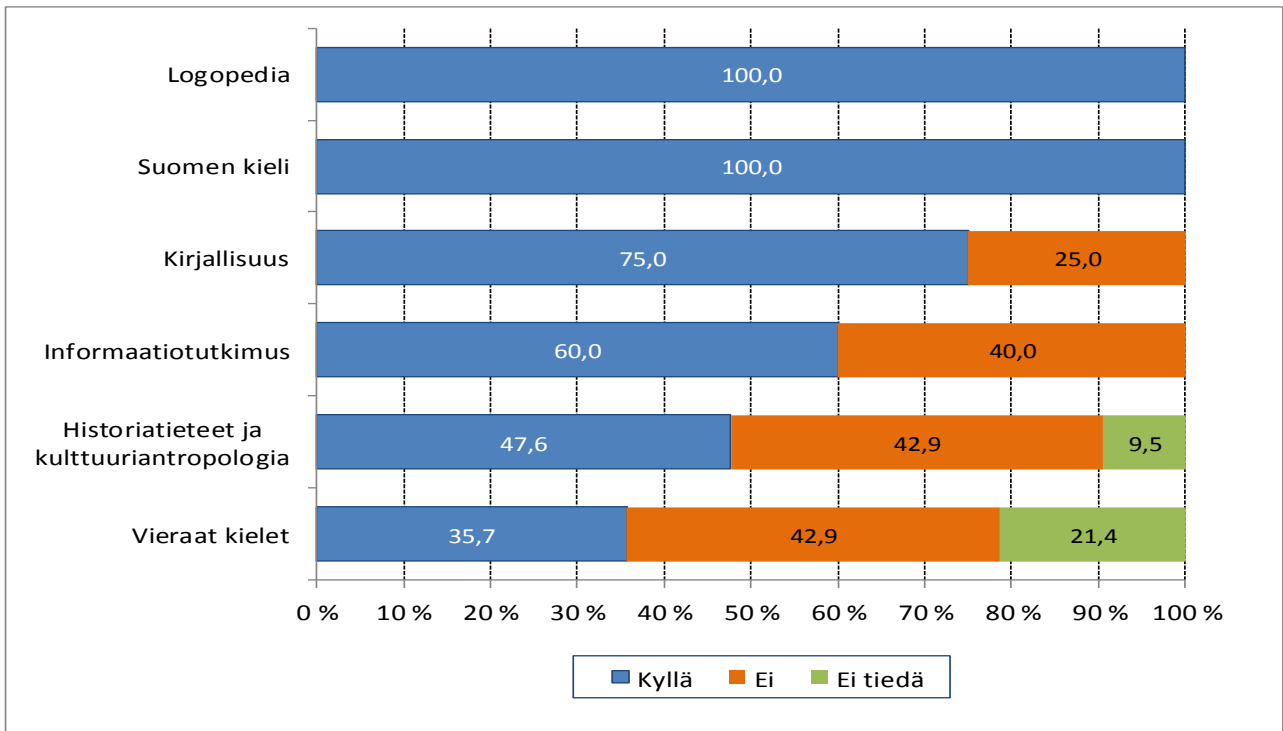
Kirjallisuus	
Opetus tai kasvatus	75,0 %
Rahoituksen ja taloushallinnon tehtävät	25,0 %
% yhteensä	100,0 %

Logopedia	
Asiakastyö/ potilastyö	92,3 %
Suunnittelu-, kehitys- tai hallintotehtävät	7,7 %
% yhteensä	100,0 %

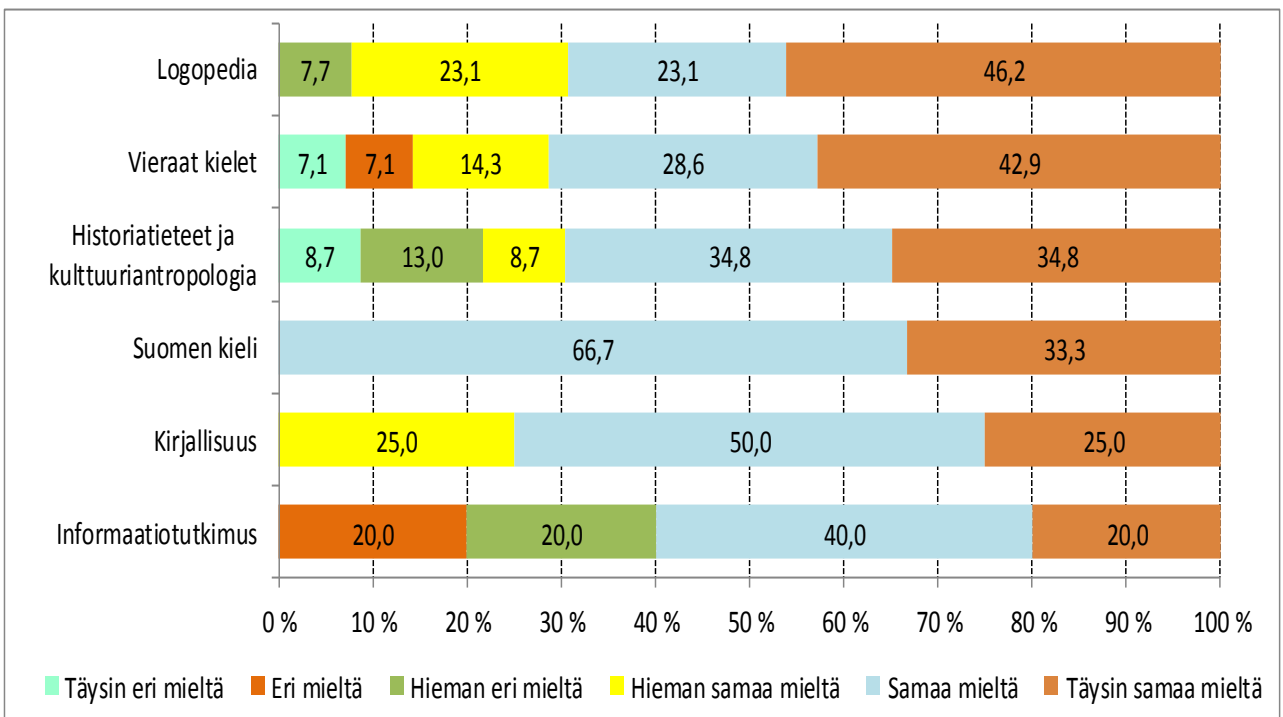
Suomen kieli	
Opetus tai kasvatus	100,0 %
% yhteensä	100,0 %

Vieraat kielet	
Opetus tai kasvatus	35,7 %
Markkinointi ja myynti	28,6 %
Asiakastyö/ potilastyö	14,3 %
Tutkimus	7,1 %
Viestintä- ja mediatyö	7,1 %
Toimistotehtävät	7,1 %
% yhteensä	100,0 %

Oliko ylempi korkeakoulututkinto edellytyksenä nykyiseen työhön?

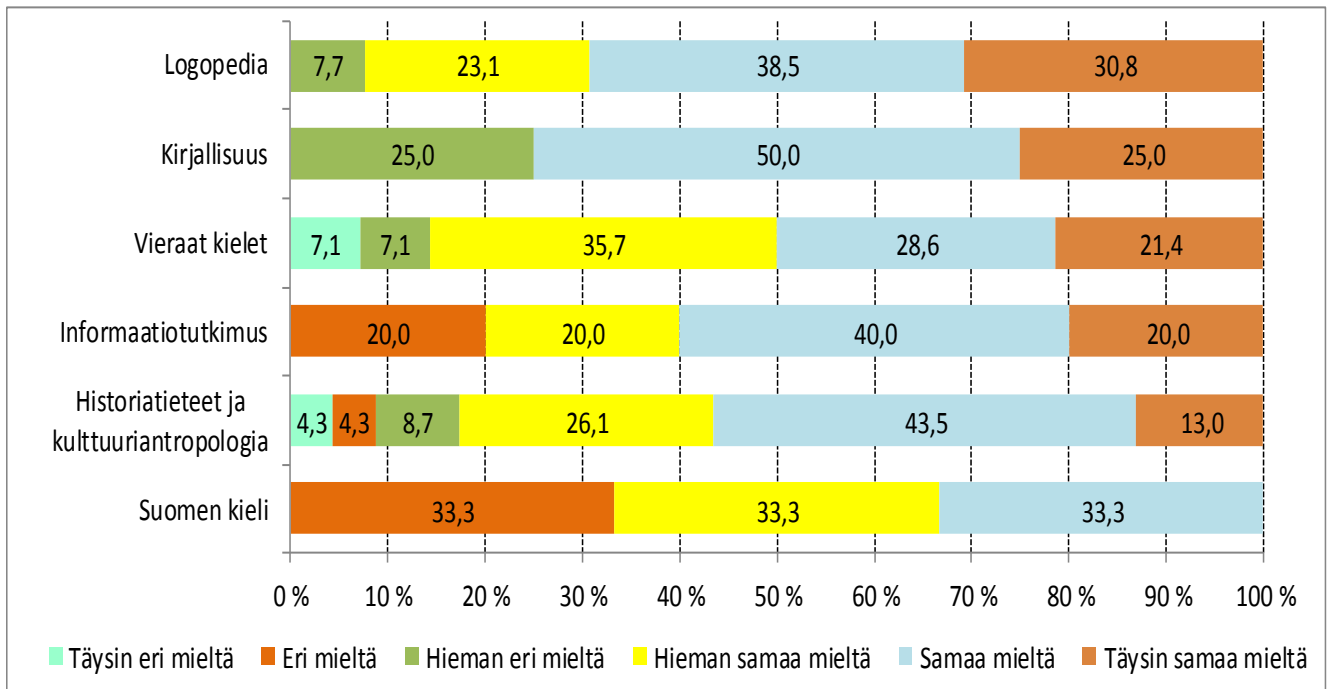


Nykyinen työ vastaa vaativuustasoltaan hyvin yliopistollista koulutusta

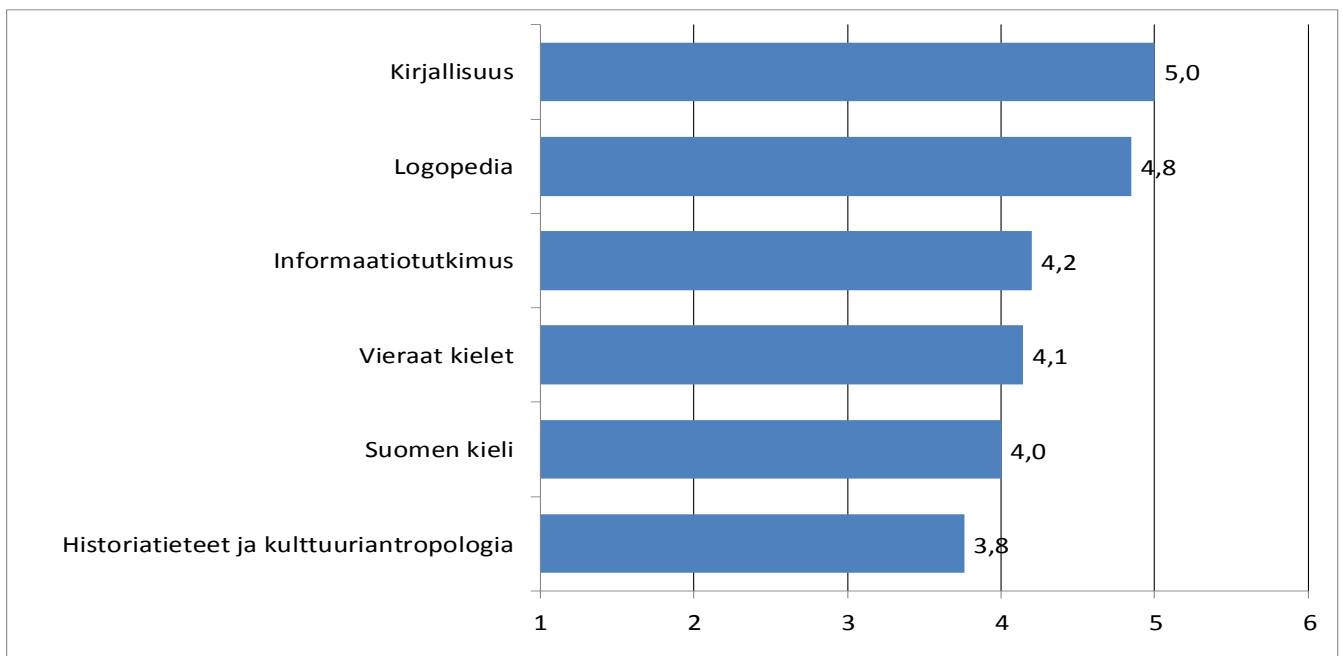


4. Koulutuksen antamat valmiudet

Pystyy hyödyntämään yliopistossa oppimia tietoja ja taitoja nykyisessä työssä hyvin



Tyytyväisyys yliopistotutkintoon työuran kannalta

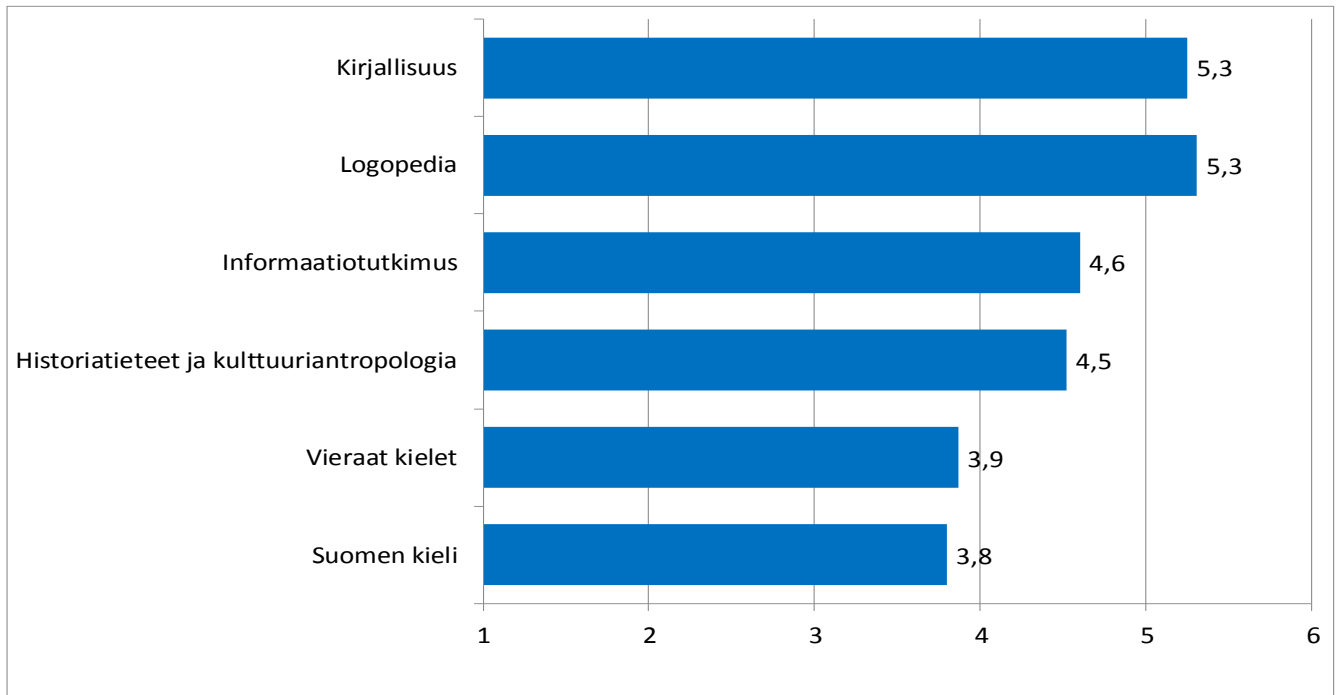


Miten tyytyväinen olet kokonaisuudessaan vuonna 2012 suorittamaasi tutkintoon työurasi kannalta?

1 = erittäin tyytymätön, 2 = tyytymätön, 3 = hieman tyytymätön, 4 = melko tyytyväinen,

5 = tyytyväinen, 6 = erittäin tyytyväinen

Tyytyväisyys tähänastiseen työuraan



Kuinka tyytyväinen olet tähänastiseen työuraasi?

1 = erittäin tyytymätön, 2 = tyytymätön, 3 = hieman tyytymätön, 4 = melko tyytyväinen, 5 = tyytyväinen, 6 = erittäin tyytyväinen

Työn vaatimusten ja opiskelun antamien valmiuksien kohtaaminen (tieto-taitoarviot)

Kyselyllä kartoitettiin* vastaajien näkemyksiä erilaisten tietojen ja taitojen merkitystä nykyisessä työssä ja sitä, miten yliopisto-opiskelu oli kyseisiä taitoja kehittänyt. Tässä on esitetty yksittäisistä vastauksista lasketut keskiarvot sekä erotus merkityspainoarvon ja kehityspainoarvon välillä.

* Kuinka tärkeitä seuraavat tiedot ja taidot ovat nykyisessä työssäsi?

1 = ei lainkaan tärkeä, 2 = vain vähän merkitystä, 3 = jonkin verran merkitystä, 4 = melko tärkeä, 5 = tärkeä, 6 = erittäin tärkeä

* Miten hyvin yliopisto-opiskelu kehitti kyseisiä työelämävalmiuksia?

1 = ei lainkaan, 2 =vain vähän, 3 = jonkin verran, 4 = melko paljon, 5 = paljon, 6 = erittäin paljon

Historiatieteet ja kulttuuriantropologia	Merkitys työssä	Yliopisto-opiskelu kehitti	Erotus
Kyky oppia ja omaksua uutta	5,5	4,9	-0,6
Suomen kielen viestintätaidot	5,4	4,9	-0,5
Organisointi- ja koordinoititaidot	5,3	3,5	-1,8
Stressinsietokyky	5,3	4,0	-1,3
Itseohjautuvuus/ oma-aloitteisuus	5,3	4,9	-0,5
Yhteistyötaidot	5,3	3,9	-1,3
Ongelmanratkaisutaidot	5,1	4,3	-0,9
Analyttisten, systemaattisten ajattelun taidot	5,1	4,9	-0,2
Tiedonhankintataidot	5,1	4,8	-0,3
Projektinhallintataidot	5,1	3,3	-1,8
Neuvottelutaidot	5,0	3,1	-1,9
Tieto- ja viestintätekniikan taidot	4,9	3,9	-1,0
Esiintymistäidot	4,8	3,6	-1,2
Verkostoitumistäidot	4,7	3,0	-1,7
Luovuus	4,7	3,3	-1,3
Opetus-, koulutus- ja ohjaustaidot	4,6	3,2	-1,4
Tieteidenvälisyys/ moniammatillisissa ryhmissä toimiminen	4,3	3,4	-0,9
Lainsäädännön tuntemus	4,1	2,1	-1,9
Monikulttuurisessa ympäristössä toimiminen	3,9	3,3	-0,6
Englannin kielen viestinnän	3,9	3,8	-0,1
Opinnoista saatu teoreettinen osaaminen	3,7	3,9	0,2
Opinnoista saatu käytännön osaaminen	3,5	3,2	-0,3
Esimiestaidot	3,2	1,4	-1,8
Liiketoiminnan/ taloushallinnon perusteiden tuntemus	3,2	1,8	-1,3
Muiden kielten viestinnän	2,5	2,8	0,3
Yrittäjyystaidot	2,3	1,3	-1,0
Ruotsin kielen viestintätaidot	2,0	2,3	0,3

Informaatiotutkimus	Merkitys työssä	Yliopisto-opiskelu kehitti	Erotus
Yhteistyötaidot	5,8	4,8	-1,0
Tieto- ja viestintätekniikan taidot	5,8	3,8	-2,0
Kyky oppia ja omaksua uutta	5,8	5,0	-0,8
Stressinsietokyky	5,8	4,2	-1,6
Ongelmanratkaisutaidot	5,6	4,6	-1,0
Suomen kielen viestintätaidot	5,6	5,6	0,0
Itseohjautuvuus/ oma-aloitteisuus	5,6	5,4	-0,2
Projektinhallintataidot	5,4	3,8	-1,6
Neuvottelutaidot	5,4	3,8	-1,7
Analyttisten, systemaattisten ajattelun taidot	5,2	4,8	-0,4
Tiedonhankintataidot	5,2	4,8	-0,4
Organisointi- ja koordinoitaitaidot	5,2	4,0	-1,2
Tieteidenvälisyys/ moniammatillisissa ryhmissä toimiminen	5,2	3,5	-1,7
Esiintymistäidot	5,0	4,3	-0,8
Englannin kielen viestinnän	5,0	4,2	-0,8
Opetus-, koulutus- ja ohjaustaidot	4,8	3,0	-1,8
Luovuus	4,8	3,4	-1,4
Lainsäädännön tuntemus	4,6	2,4	-2,2
Verkostoitumistäidot	4,6	4,0	-0,6
Opinnoista saatu käytännön osaaminen	4,4	3,0	-1,4
Monikulttuurisessa ympäristössä toimiminen	4,4	4,0	-0,4
Opinnoista saatu teoreettinen osaaminen	3,8	4,4	0,6
Esimiestaidot	3,8	1,5	-2,3
Liiketoiminnan/ taloushallinnon perusteiden tuntemus	3,8	2,4	-1,4
Ruotsin kielen viestintätaidot	3,0	2,8	-0,2
Yrittäjyystaidot	2,4	1,6	-0,8
Muiden kielten viestinnän	1,3	1,0	-0,3

Kirjallisuus	Merkitys työssä	Yliopisto-opiskelu kehitti	Erotus
Organisointi- ja koordinoitaitaidot	5,8	3,3	-2,4
Suomen kielen viestintätaidot	5,8	5,7	-0,1
Analyttisten, systemaattisten ajattelun taidot	5,5	5,0	-0,5
Tiedonhankintataidot	5,5	5,0	-0,5
Kyky oppia ja omaksua uutta	5,5	5,0	-0,5
Yhteistyötaidot	5,3	3,3	-1,9
Opetus-, koulutus- ja ohjaustaidot	5,3	4,0	-1,3
Stressinsietokyky	5,3	3,3	-1,9
Itseohjautuvuus/ oma-aloitteisuus	5,3	5,0	-0,3
Ongelmanratkaisutaidot	5,0	4,3	-0,7
Esiintymistäitoidot	5,0	4,3	-0,7
Tieto- ja viestintätekniikan taidot	5,0	4,3	-0,7
Neuvottelutaidot	4,5	2,7	-1,8
Lainsäädännön tuntemus	4,5	2,0	-2,5
Opinnoista saatu teoreettinen osaaminen	4,3	4,7	0,4
Projektinhallintataidot	4,3	3,7	-0,6
Luovuus	4,3	4,3	0,1
Liiketoiminnan/ taloushallinnon perusteiden tuntemus	4,0	1,0	-3,0
Verkostoitumistäitoidot	3,8	3,7	-0,1
Esimiestaidot	3,7	1,0	-2,7
Opinnoista saatu käytännön osaaminen	3,5	3,0	-0,5
Yrittäjyystaidot	3,3	1,0	-2,3
Monikulttuurisessa ympäristössä toimiminen	3,0	2,7	-0,3
Tieteidenvälisyys/ moniammatillisissa ryhmissä toimiminen	3,0	3,7	0,7
Englannin kielen viestinnän	2,8	4,0	1,3
Ruotsin kielen viestintätaidot	1,8	2,7	0,9
Muiden kielten viestinnän	1,7	3,0	1,3

Logopedia	Merkitys työssä	Yliopisto-opiskelu kehitti	Erotus
Yhteistyötaidot	5,9	4,3	-1,6
Kyky oppia ja omaksua uutta	5,8	5,0	-0,8
Itseohjautuvuus/ oma-aloitteisuus	5,8	4,5	-1,2
Neuvottelutaidot	5,7	3,5	-2,2
Opetus-, koulutus- ja ohjaustaidot	5,5	3,2	-2,2
Suomen kielen viestintätaidot	5,5	4,5	-0,9
Stressinsietokyky	5,5	3,7	-1,8
Tiedonhankintataidot	5,3	5,3	0,0
Luovuus	5,3	3,8	-1,5
Opinnoista saatu käytännön osaaminen	5,2	4,4	-0,8
Ongelmanratkaisutaidot	5,2	4,3	-0,9
Tieteidenvälisyys/ moniammatillisissa ryhmissä toimiminen	5,0	3,5	-1,5
Organisointi- ja koordinoitaitaidot	4,9	3,5	-1,4
Monikulttuurisessa ympäristössä toimiminen	4,9	2,5	-2,5
Analyttisten, systemaattisten ajattelun taidot	4,8	4,3	-0,5
Opinnoista saatu teoreettinen osaaminen	4,5	4,9	0,4
Verkostoitumistaidot	4,2	3,1	-1,2
Esiintymistaidot	4,2	3,5	-0,6
Lainsäädännön tuntemus	4,0	2,6	-1,4
Projektinhallintataidot	3,5	2,9	-0,6
Tieto- ja viestintätekniikan taidot	3,5	3,2	-0,3
Yrittäjyystaidot	3,4	1,7	-1,7
Englannin kielen viestinnän	3,2	3,7	0,5
Esimiestaidot	3,2	1,9	-1,2
Liiketoiminnan/ taloushallinnon perusteiden tuntemus	2,5	1,9	-0,6
Muiden kielten viestinnän	2,1	1,8	-0,3
Ruotsin kielen viestintätaidot	2,0	2,9	0,9

Suomen kieli	Merkitys työssä	Yliopisto-opiskelu kehitti	Erotus
Opetus-, koulutus- ja ohjaustaidot	6,0	5,0	-1,0
Suomen kielen viestintätaidot	6,0	6,0	0,0
Itseohjautuvuus/ oma-aloitteisuus	6,0	4,2	-1,8
Kyky oppia ja omaksua uutta	5,8	4,3	-1,6
Stressinsietokyky	5,8	4,8	-1,0
Yhteistyötaidot	5,6	3,8	-1,8
Opinnoista saatu käytännön osaaminen	5,4	3,8	-1,6
Esiintymistäidot	5,4	4,2	-1,2
Luovuus	5,4	4,0	-1,4
Ongelmanratkaisutaidot	5,2	3,4	-1,8
Verkostoitumistäidot	5,2	3,8	-1,4
Neuvottelutaidot	5,0	2,8	-2,2
Monikulttuurisessa ympäristössä toimiminen	5,0	3,6	-1,4
Analyttisten, systemaattisten ajattelun taidot	4,8	3,8	-1,0
Organisointi- ja koordinoitaitaidot	4,8	3,0	-1,8
Tieto- ja viestintätekniikan taidot	4,8	3,8	-1,0
Tieteidenvälisyys/ moniammatillisissa ryhmissä toimiminen	4,6	2,8	-1,8
Opinnoista saatu teoreettinen osaaminen	4,2	4,4	0,2
Tiedonhankintataidot	4,2	3,8	-0,4
Projektinhallintataidot	4,0	2,6	-1,4
Englannin kielen viestinnän	3,4	3,4	0,0
Lainsäädännön tuntemus	3,2	1,8	-1,4
Esimiestaidot	2,4	1,4	-1,0
Ruotsin kielen viestintätaidot	2,0	3,2	1,2
Yrittäjyystaidot	2,0	1,4	-0,6
Liiketoiminnan/ taloushallinnon perusteiden tuntemus	1,8	1,0	-0,8
Muiden kielten viestinnän	1,4	2,0	0,6

Vieraat kielet	Merkitys työssä	Yliopisto-opiskelu kehitti	Erotus
Stressinsietokyky	5,6	4,4	-1,1
Itseohjautuvuus/ oma-aloitteisuus	5,5	4,8	-0,7
Organisointi- ja koordinoitaitaidot	5,3	3,9	-1,4
Kyky oppia ja omaksua uutta	5,3	5,4	0,1
Yhteistyötaidot	5,2	4,4	-0,9
Ongelmanratkaisutaidot	5,1	4,1	-1,1
Tiedonhankintataidot	5,0	4,5	-0,5
Opetus-, koulutus- ja ohjaustaidot	4,8	4,4	-0,4
Opinnoista saatu käytännön osaaminen	4,7	3,6	-1,1
Esiintymistäidot	4,7	4,6	-0,1
Englannin kielen viestinnän	4,7	4,9	0,1
Analyttisten, systemaattisten ajattelun taidot	4,6	4,2	-0,4
Projektinhallintataidot	4,6	3,6	-1,0
Neuvottelutaidot	4,6	3,4	-1,1
Suomen kielen viestintätaidot	4,6	4,5	-0,1
Luovuus	4,6	3,4	-1,2
Tieto- ja viestintätekniikan taidot	4,5	3,2	-1,3
Verkostoitumistäidot	4,5	3,1	-1,4
Monikulttuurisessa ympäristössä toimiminen	4,3	4,2	-0,1
Tieteidenvälisyys/ moniammatillisissa ryhmissä toimiminen	4,3	3,3	-1,0
Opinnoista saatu teoreettinen osaaminen	4,1	4,6	0,5
Lainsäädännön tuntemus	3,5	2,1	-1,4
Esimiestaidot	3,3	1,9	-1,4
Ruotsin kielen viestintätaidot	3,3	4,0	0,7
Liiketoiminnan/ taloushallinnon perusteiden tuntemus	3,1	1,8	-1,3
Muiden kielten viestinnän	2,9	4,1	1,2
Yrittäjäystaidot	2,3	1,8	-0,5