



**Tutkinnon suorittaneiden ura- ja työmarkkinaseuranta
vuonna 2012 valmistuneiden tilanne syksyllä 2017**

Oulun yliopiston kauppakorkeakoulu

Saatteeksi

Tässä annetut tiedot valmistuneiden työllistymisestä ja heidän mielipiteistään koulutuksen toimivuudesta perustuvat syyskuussa 2017 toteutettuun uraseurantakyselyyn. Kysely lähetettiin jokaiselle Oulun yliopistossa vuonna 2012 lääketieteen lisensiaatin, ylemmän korkeakoulututkinnon tai kasvatustieteen kandidaatin (varhaiskasvatus) tutkinnon suorittaneelle, jonka osoite saatiin Väestörekisterikeskuksesta (97,9 % kattavuus). Kyselyyn vastasi yhteensä 469 valmistunutta, mikä on 34,9 % kaikista vuonna 2012 valmistuneista.

Kysely on osa vuonna 2006 käynnistynyttä yliopistojen yhteistä uraseurantahanketta. Tavoitteena on luoda koulutusta koskevan työelämäpalautteen keräämiseksi valtakunnallinen yhtenäinen käytäntö, joka tuottaa tilastollisen seuranta-aineiston ohella myös laadullista tietoa akateemisen koulutuksen toimivuudesta.

Tiedot on tarkoitettu henkilökunnan käyttöön hyödynnettäväksi mm, opetuksen kehittämissä, tulosneuvotteluissa ja opiskelijoiden ohjauksessa. Otamme mielellämme vastaan palautetta ja ehdotuksia seurantatutkimuksen kehittämiseksi.

Anita Perttunen
Suunnittelija
anita.perttunen@oulu.fi
puh. 0294 483497

Vastanneiden lukumäärä

Kyselyn kohderyhmänä olivat Oulun yliopiston kauppakorkeakoulussa vuonna 2012 ylemmän korkeakoulututkinnon suorittaneet. Koostetuissa yhteenvetoraportissa ei tilastollisia jakaumia esitetä yksittäisistä pääaineista tai koulutusohjelmista, jos vastaajien määrä on alhainen.

OyKKK	Koulutusohjelma	Lkm
Kansantaloustiede	Kansantaloustieteen ko.	5
	Taloustieteen ko.	1
	Yleisen taloustieteen ko.	4
Laskentatoimi ja rahoitus	International Master's Degree Programme in Finance and Economics	1
	Laskentatoimen ko.	10
	Laskentatoimi	13
	Rahoitus	1
Markkinointi ja johtaminen	Johtaminen ja organisaatio	6
	Johtamisen ja organisaation ko.	1
	Kansainvälinen liiketoiminta	1
	Kansainvälisen liiketoiminnan johtaminen ko.	1
	Markkinoinnin ko.	11
	Markkinointi	13
	Master's Programme in International Business Management	1
Kaikki yhteensä		69

1. Työura vuosina 2012–2017

Tutkinnon suoritusajankohta: vuosi 2012, kyselyajankohta: lokakuu 2017

OyKKK	Työnantajien lukumäärä	Työttömänä olleiden osuus	Työttömyysaika
	keskiarvo (lkm)	%	keskiarvo (v)
Kansantaloustiede	2,0	30,0 %	0,6
Laskentatoimi ja rahoitus	2,2	40,0 %	1,2
Markkinointi ja johtaminen	2,2	53,3 %	1,3
Keskiarvo/ % yhteensä	2,2	44,6 %	1,2

Eri tekijöiden vaikutus työllistymiseen valmistumisen jälkeen suuruusjärjestyksessä

OyKKK	Painoarvo (1-6)*
Kyky kertoa omasta osaamisesta	4,9
Muu työkokemus	4,7
Kontaktit/ suhdeverkostot	3,9
Muu tekijä	3,8
Tutkinnon aineyhdistelmä	3,7
Kansainvälinen kokemus	3,2
Harjoittelu	3,2
Muut opinnot tai koulutukset (ei vuonna 2012 suoritettuun tutkintoon kuuluvat)	3,2
Aktiivisuus ja profiloituminen sosiaalisessa mediassa	2,2
Järjestötyöhön tai harrastuksiin liittyvä kokemus	2,1

2. Työllisyystilanne syksyllä 2017

Työmarkkinatilanne syksyllä 2017

OyKKK	työssä*	työtön työnhakija	muu tilanne**	Yhteensä
Kansantaloustiede	60,0 %	0,0 %	40,0 %	100 %
Laskentatoimi ja rahoitus	96,0 %	0,0 %	4,0 %	100 %
Markkinointi ja johtaminen	85,3 %	0,0 %	14,7 %	100 %
% yhteensä	85,5 %	0,0 %	14,5 %	100 %

* Kokopäivätyö, osa-aikatyö, itsenäinen yrittäjä/ ammatinharjoittaja/ freelancer, useita rinnakkaisia työsuhteita (työskentely verokortilla), työllistetty /työharjoittelu, työskentely apurahalla

** Työvoimakoulutus tms., päätoiminen opiskelu, perhevapaa, työvoiman ulkopuolella (asevelvollisuus tms.), muu tilanne

Työsuhteen muoto syksyllä 2017

OyKKK	Vakituinen kokopäivätyö	Määräaikainen kokopäivätyö	Osa-aikatyö	Itsenäinen yrittäjä/ ammatinharjoittaja/ freelancer	Yhteensä
Kansantaloustiede	83,3 %	16,7 %	0,0 %	0,0 %	100 %
Laskentatoimi ja rahoitus	83,3 %	8,3 %	4,2 %	4,2 %	100 %
Markkinointi ja johtaminen	82,8 %	17,2 %	0,0 %	0,0 %	100 %
% yhteensä	83,1 %	13,6 %	1,7 %	1,7 %	100 %

Päätyönantaja syksyllä 2017

OyKKK	Kansantaloustiede	Laskentatoimi ja rahoitus	Markkinointi ja johtaminen	% yhteensä
Suuri yritys (250 työntekijää tai enemmän)	40,0 %	48,0 %	47,1 %	46,4 %
Pieni tai keskisuuri yritys (alle 250 työntek.)	30,0 %	24,0 %	23,5 %	24,6 %
Valtio	20,0 %	12,0 %	8,8 %	11,6 %
Kunta tai kuntayhtymä	0,0 %	4,0 %	5,9 %	4,3 %
Järjestö, säätiö tai vastaava	0,0 %	4,0 %	5,9 %	4,3 %
Oma yritys/ työllistää itse itsensä	0,0 %	4,0 %	2,9 %	2,9 %
Yliopisto	10,0 %	0,0 %	2,9 %	2,9 %
Ammattikorkeakoulu	0,0 %	4,0 %	0,0 %	1,4 %
Muu päätyönantaja	0,0 %	0,0 %	2,9 %	1,4 %
Yhteensä	100 %	100 %	100 %	100 %

3. Työn laatu

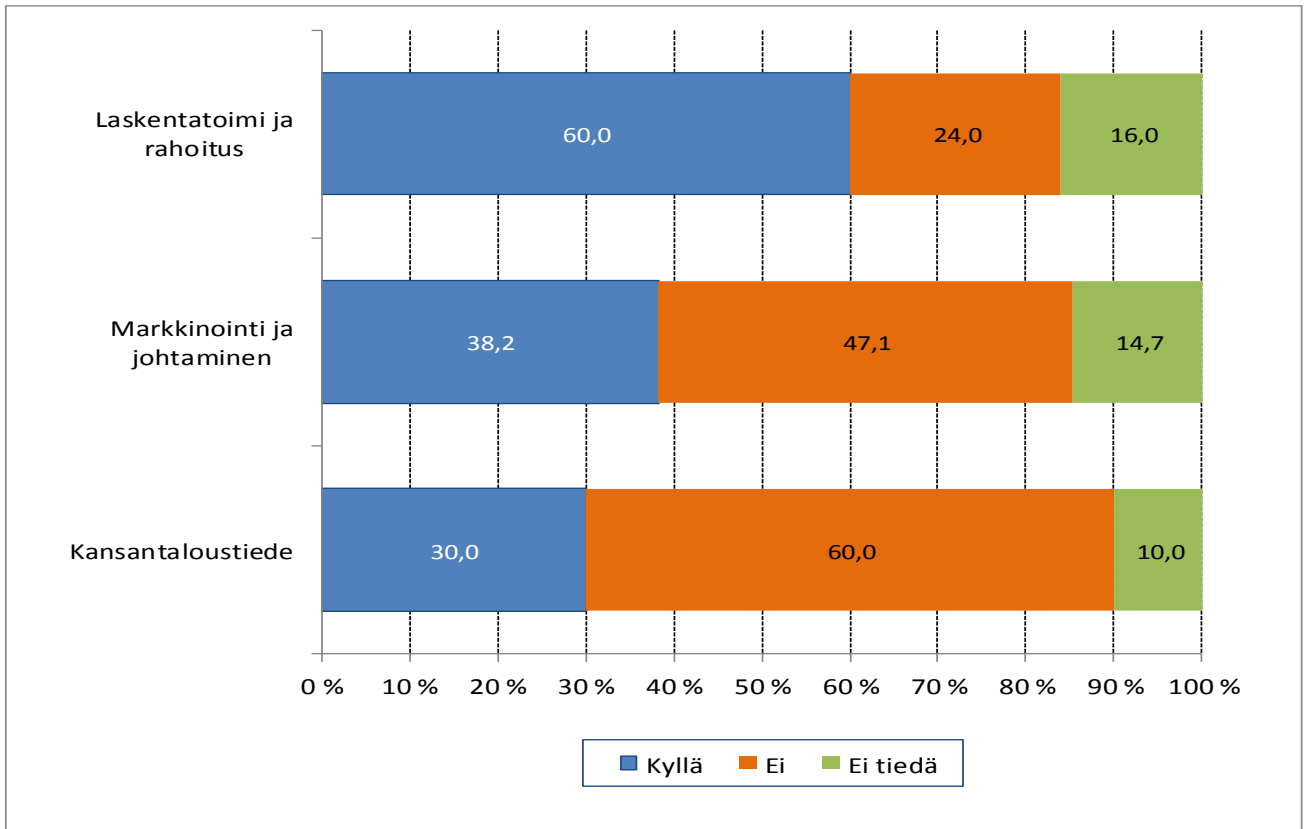
Työn luonne syksyllä 2017

Kansantaloustiede	
Markkinointi ja myynti	40,0
Suunnittelu-, kehitys- tai hallintotehtävät	20,0
Tutkimus	10,0
Johto- ja esimiestehtävät	10,0
Lainopillinen työ	10,0
Muu työn luonne	10,0
% yhteensä	100,0 %

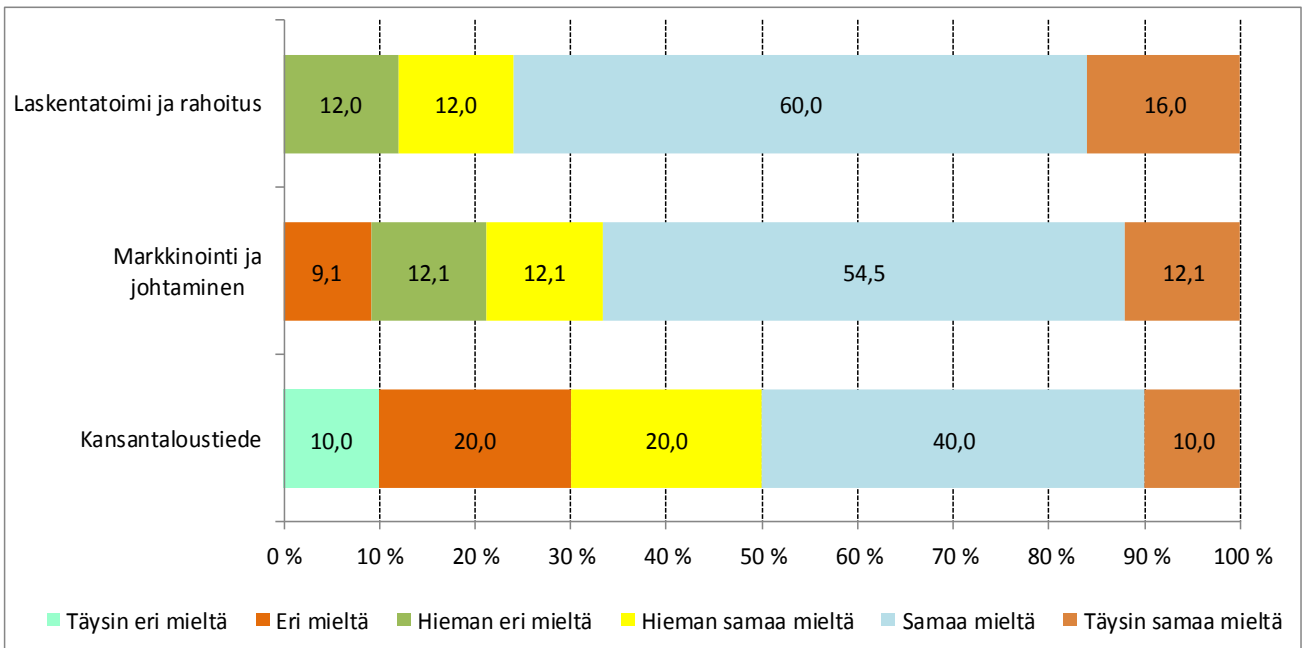
Laskentatoimi ja rahoitus	
Rahoituksen ja taloushallinnon tehtävät	64,0
Johto- ja esimiestehtävät	12,0
Muu työn luonne	8,0
Opetus tai kasvatus	4,0
Konsultointi tai koulutus	4,0
Suunnittelu-, kehitys- tai hallintotehtävät	4,0
Lainopillinen työ	4,0
% yhteensä	100,0 %

Markkinointi ja johtaminen	
Markkinointi ja myynti	35,5
Johto- ja esimiestehtävät	19,4
Suunnittelu-, kehitys- tai hallintotehtävät	16,1
Muu työn luonne	9,7
Viestintä- ja mediatyö	6,5
Rahoituksen ja taloushallinnon tehtävät	6,5
Konsultointi tai koulutus	3,2
Toimistotehtävät	3,2
% yhteensä	100,0 %

Oliko ylempi korkeakoulututkinto edellytyksenä nykyiseen työhön?

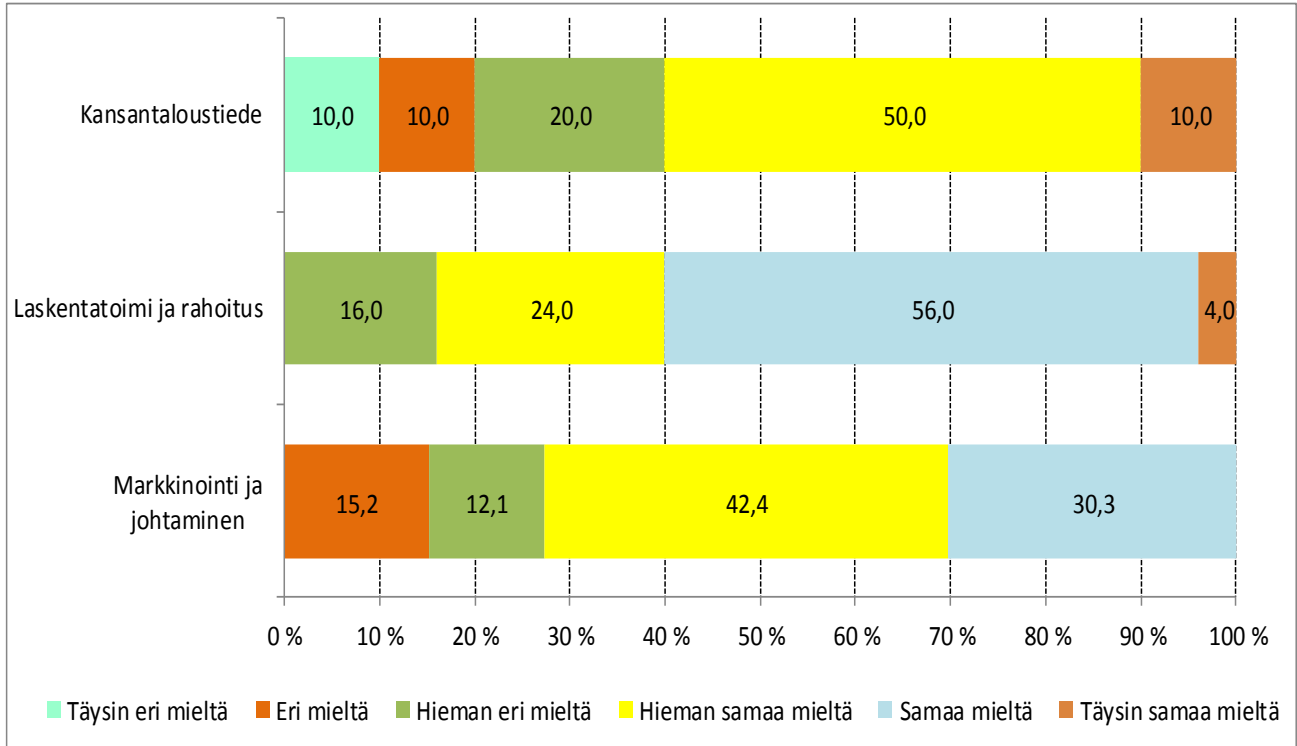


Nykyinen työ vastaa vaativuustasoltaan hyvin yliopistollista koulutusta

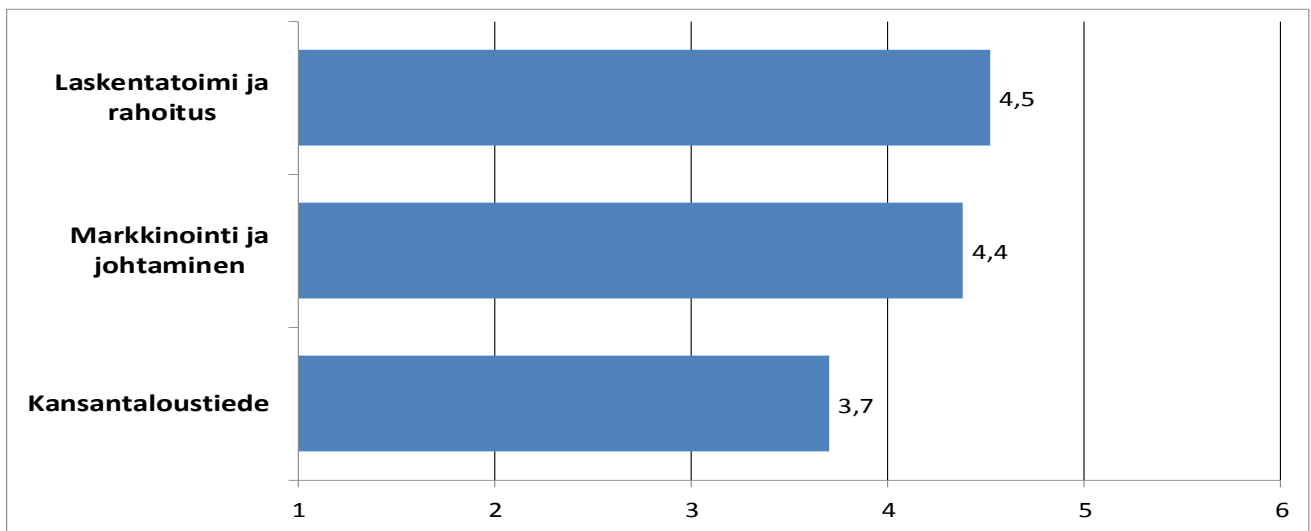


4. Koulutuksen antamat valmiudet

Pystyy hyödyntämään yliopistossa oppimia tietoja ja taitoja nykyisessä työssä hyvin



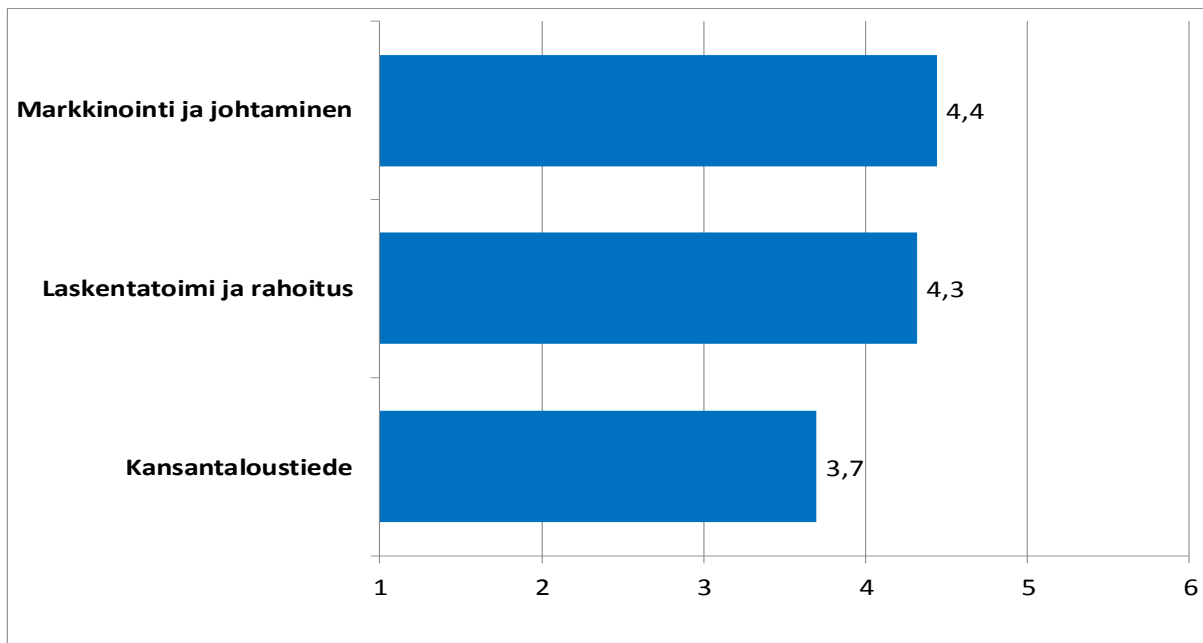
Tyytyväisyys yliopistotutkintoon työuran kannalta



Miten tyytyväinen olet kokonaisuudessaan vuonna 2012 suorittamaasi tutkintoon työurasi kannalta?

1 = erittäin tyytymätön, 2 = tyytymätön, 3 = hieman tyytymätön, 4 = melko tyytyväinen, 5 = tyytyväinen, 6 = erittäin tyytyväinen

Tyytyväisyys tähänastiseen työuraan



Kuinka tyytyväinen olet tähänastiseen työuraasi?

1 = erittäin tyytymätön, 2 = tyytymätön, 3 = hieman tyytymätön, 4 = melko tyytyväinen, 5 = tyytyväinen, 6 = erittäin tyytyväinen

Työn vaatimusten ja opiskelun antamien valmiuksien kohtaaminen (tieto-taitoarviot)

Kyselyllä kartoitettiin* vastaajien näkemyksiä erilaisten tietojen ja taitojen merkitystä nykyisessä työssä ja sitä, miten yliopisto-opiskelu oli kyseisiä taitoja kehittänyt. Tässä on esitetty yksittäisistä vastauksista lasketut keskiarvot sekä erotus merkityspainoarvon ja kehityspainoarvon välillä.

* Kuinka tärkeitä seuraavat tiedot ja taidot ovat nykyisessä työssäsi?

1 = ei lainkaan tärkeä, 2 = vain vähän merkitystä, 3 = jonkin verran merkitystä, 4 = melko tärkeä, 5 = tärkeä, 6 = erittäin tärkeä

* Miten hyvin yliopisto-opiskelu kehitti kyseisiä työelämävalmiuksia?

1 = ei lainkaan, 2 =vain vähän, 3 = jonkin verran, 4 = melko paljon, 5 = paljon, 6 = erittäin paljon

Kansantaloustiede	Merkitys työssä	Yliopisto-opiskelu kehitti	Erotus
Itseohjautuvuus/ oma-aloitteisuus	5,0	4,6	-0,4
Stressinsietokyky	4,9	4,0	-0,9
Kyky oppia ja omaksua uutta	4,8	4,9	0,1
Verkostoitumistaidot	4,8	3,3	-1,4
Tiedonhankintataidot	4,7	4,6	-0,1
Ongelmanratkaisutaidot	4,6	4,2	-0,3
Organisointi- ja koordinoititaidot	4,6	3,2	-1,3
Yhteistyötaidot	4,6	4,0	-0,6
Tieto- ja viestintätekniikan taidot	4,4	4,1	-0,3
Suomen kielen viestintätaidot	4,4	4,4	0,0
Analyttisten, systemaattisten ajattelun taidot	4,3	4,7	0,3
Esiintymistaidot	4,3	2,8	-1,6
Englannin kielen viestinnän	4,2	4,4	0,2
Projektinhallintataidot	4,1	2,4	-1,7
Neuvottelutaidot	3,9	3,1	-0,8
Liiketoiminnan/ taloushallinnon perusteiden tuntemus	3,9	4,1	0,2
Opetus-, koulutus- ja ohjaustaidot	3,7	2,8	-0,9
Opinnoista saatu teoreettinen osaaminen	3,6	4,2	0,7
Esimiestaidot	3,0	2,1	-0,9
Luovuus	3,0	2,3	-0,7
Opinnoista saatu käytännön osaaminen	2,9	2,3	-0,6
Monikulttuurisessa ympäristössä toimiminen	2,9	3,3	0,4
Lainsäädännön tuntemus	2,9	3,1	0,2
Ruotsin kielen viestintätaidot	2,4	2,9	0,4
Tieteidenvälisyys/ moniammatillisissa ryhmissä toimiminen	2,1	2,1	0,0
Yrittäjyystaidot	1,9	1,6	-0,3
Muiden kielten viestinnän	1,4	2,1	0,8

Laskentatoimi ja rahoitus	Merkitys työssä	Yliopisto-opiskelu kehitti	Erotus
Kyky oppia ja omaksua uutta	5,7	4,5	-1,2
Liiketoiminnan/ taloushallinnon perusteiden tuntemus	5,7	5,0	-0,7
Ongelmanratkaisutaidot	5,6	4,1	-1,5
Itseohjautuvuus/ oma-aloitteisuus	5,4	4,1	-1,3
Yhteistyötaidot	5,4	3,9	-1,5
Stressinsietokyky	5,4	3,5	-1,9
Analyttisten, systemaattisten ajattelun taidot	5,3	4,3	-1,0
Tiedonhankintataidot	5,3	4,5	-0,7
Suomen kielen viestintätaidot	5,2	4,0	-1,2
Tieto- ja viestintätekniikan taidot	5,1	3,7	-1,4
Organisointi- ja koordinoitaitaidot	5,0	3,5	-1,5
Lainsäädännön tuntemus	4,8	4,0	-0,9
Esiintymistäidot	4,6	3,5	-1,1
Projektinhallintataidot	4,6	3,3	-1,3
Englannin kielen viestinnän	4,6	4,2	-0,4
Verkostoitumistäidot	4,5	3,2	-1,3
Neuvottelutaidot	4,4	2,9	-1,5
Opinnoista saatu teoreettinen osaaminen	4,0	4,6	0,7
Monikulttuurisessa ympäristössä toimiminen	3,9	3,3	-0,6
Luovuus	3,8	2,8	-1,1
Opetus-, koulutus- ja ohjaustaidot	3,8	2,8	-1,0
Opinnoista saatu käytännön osaaminen	3,7	2,9	-0,8
Esimiestaidot	3,2	2,1	-1,1
Tieteidenvälisyys/ moniammatillisissa ryhmissä toimiminen	3,0	2,8	-0,2
Yrittäjyystaidot	2,8	2,2	-0,6
Ruotsin kielen viestintätaidot	2,4	2,8	0,4
Muiden kielten viestinnän	1,4	1,9	0,5

Markkinointi ja johtaminen	Merkitys työssä	Yliopisto-opiskelu kehitti	Erotus
Kyky oppia ja omaksua uutta	5,5	4,7	-0,8
Itseohjautuvuus/ oma-aloitteisuus	5,5	4,5	-1,0
Organisointi- ja koordinoitaitaidot	5,3	3,6	-1,7
Yhteistyötaidot	5,3	4,2	-1,1
Stressinsietokyky	5,2	3,6	-1,5
Analyttisten, systemaattisten ajattelun taidot	5,2	4,6	-0,6
Suomen kielen viestintätaidot	5,2	4,2	-1,0
Ongelmanratkaisutaidot	5,1	4,1	-1,0
Tieto- ja viestintätekniikan taidot	5,0	3,6	-1,4
Tiedonhankintataidot	4,8	4,8	0,0
Projektinhallintataidot	4,8	3,8	-1,0
Esiintymistaidot	4,7	4,0	-0,8
Verkostoitumistaidot	4,7	3,5	-1,2
Neuvottelutaidot	4,7	3,4	-1,3
Liiketoiminnan/ taloushallinnon perusteiden tuntemus	4,6	4,3	-0,3
Luovuus	4,4	3,0	-1,4
Englannin kielen viestinnän	4,3	3,9	-0,4
Opetus-, koulutus- ja ohjaustaidot	3,8	2,8	-1,0
Esimiestaidot	3,8	2,6	-1,2
Lainsäädännön tuntemus	3,8	3,3	-0,4
Monikulttuurisessa ympäristössä toimiminen	3,6	3,3	-0,2
Tieteidenvälisyys/ moniammatillisissa ryhmissä toimiminen	3,3	2,9	-0,4
Opinnoista saatu käytännön osaaminen	3,3	2,5	-0,8
Opinnoista saatu teoreettinen osaaminen	3,2	4,4	1,2
Yrittäjyystaidot	2,9	2,0	-0,9
Ruotsin kielen viestintätaidot	2,2	2,3	0,1
Muiden kielten viestinnän	1,9	2,0	0,2