

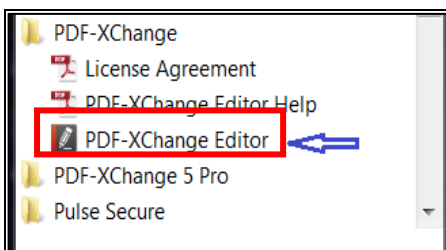
Sukunimettömän opiskelijan tutkintotodistusdokumenttien muokkaus

Virheellisesti tulostuvien erikoismerkkien korjaaminen

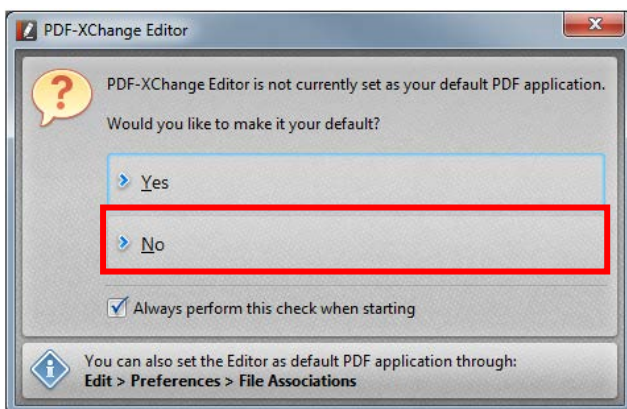
26.1.2017

Sukunimettömän opiskelijan sukunimi-kenttään on Oodissa merkitty '-'. Jos tämä viiva halutaan poistaa tutkintotodistukselta ja sen liitteiltä (opintosuoritusotteet ja Diploma Supplement), voit tehdä sen ohjelmalla PDF-XChange Editor. Ohjelma yleensä löytyy henkilökunnan työasemilta valmiina (valitse Start/Käynnistä -valikosta All Programs / Kaikki ohjelmat). Ellei ohjelmaa löydy, asiakastukea voi pyytää asentamaan sen.

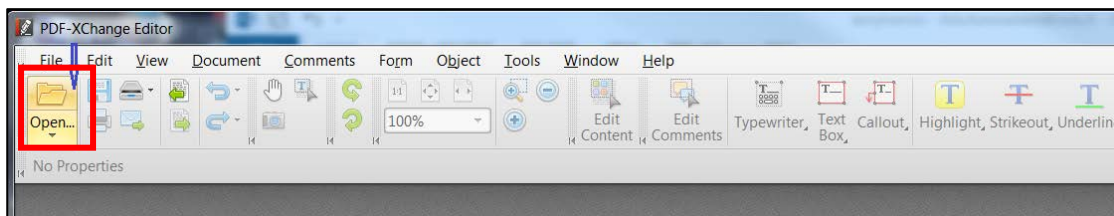
Ensimmäinen tehtävä on tallentaa palvelimella avattu Oodin tuottama pdf-tiedosto sellaiseen hakemistoon, jota pääset käsittelemään työasemallasi. Käynnistä sitten PDF-XChange Editor.



Ohjelma kysyy, haluatko tämän oletusedotoriksi. Vastaa **No**. Jos otat ruksin pois kohdasta 'Always perform this check when starting', kysymystä ei esitetä seuraavilla käynnistyskerroilla.



Avautuvassa ohjelmassa näpäytä Open-kuvaketta (huom. yläosaa), jotta pääset avaamaan tiedoston.



Avaa pdf-tiedosto. Esimerkkinä tutkintotodistus.

OULUN YLIOPISTO
Teknillinen tiedekunta

Todistus diplomi-insinöörin tutkinnosta

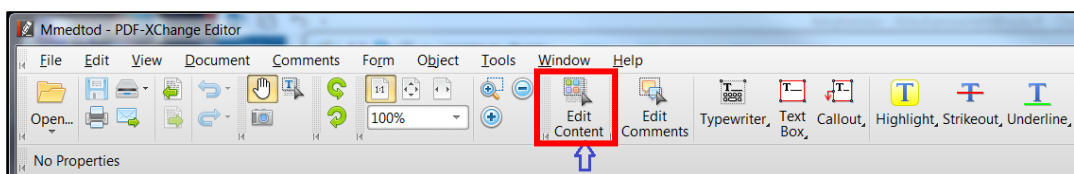
Muhamed bin Ahmed - (9.6.1988)

on suorittanut yliopistojen tutkinnoista annetun asetuksen (794/2004) mukaisen teknillistieteellisen alan diplomi-insinöörin tutkinnon konetekniikan koulutusohjelman mukaan opintosuuntana tuotantotekniikka.

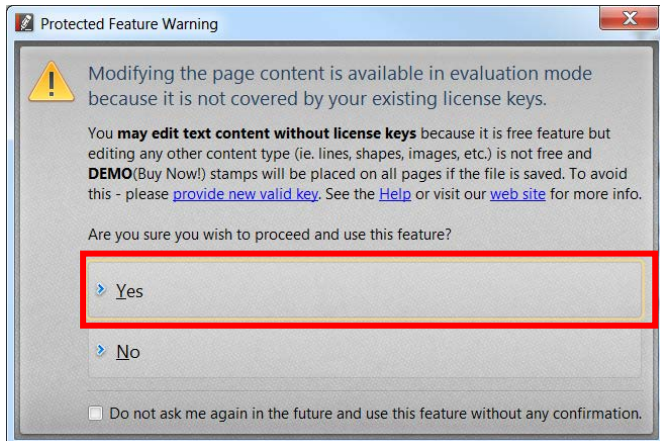
Tutkinnon laajuus on yhteensä 120,50 opintopistettä.

Tutkinto on hyväksytty yleisarvosanalla *hyvä* (2,92).

Pääset muokkaamaan tekstiä näpäyttämällä työkalua **Edit Content**.



Ohjelma ilmoittaa, että voit tehdä tekstin muokkausta ilman lisenssiavainta. Kuittaa tämä **Yes**.



Muokattavassa dokumentissa on nyt merkitty tekstialueet kehyksiin.

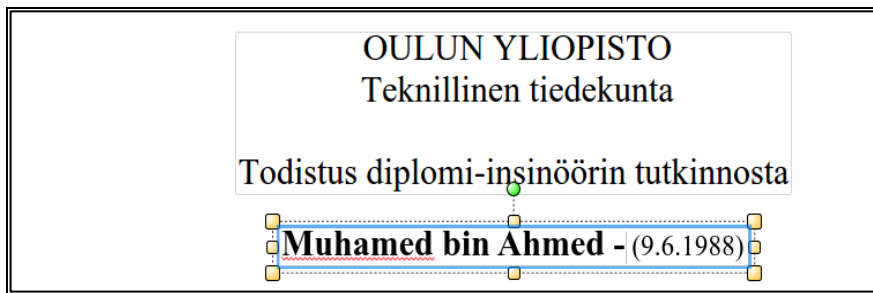
OULUN YLIOPISTO
Teknillinen tiedekunta

Todistus diplomi-insinöörin tutkinnosta

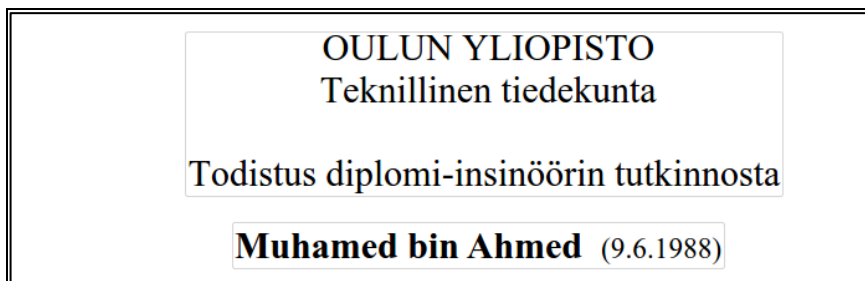
Muhamed bin Ahmed - (9.6.1988)

on suorittanut yliopistojen tutkinnoista annetun asetuksen (794/2004) mukaisen teknillistieteellisen alan diplomi-insinöörin tutkinnon konetekniikan koulutusohjelman mukaan opintosuuntana tuotantotekniikka.

Näpätä hiirellä kehystä, missä on opiskelijan nimi.



Nyt voit poistaa väliviivan. Sen jälkeen näpätä hiirellä tekstikehysten ulkopuoliseen kohtaan, jolloin tekstissä ei näy yksittäisten kehysten valintoja.



Tallenna dokumentti toiselle nimelle (File / Save As). Huom. Tallennettu dokumentti saattaa avautua työasemalle näyttöä isompana. Sen pystyy tulostamaan näpäyttämällä hiiren oikealla painikkeella ja sitten valitsemalla Print.

Erikoismerkit eivät aina tulostu raporteille oikein – korjausohje

Samalla ohjeella voit muokata tallennettuja pdf-dokumentteja, jos opiskelijan nimessä tai jossain muussa raportille tulostuvassa tekstissä on sellaisia erikoismerkkejä, jotka eivät tulostu viralliselle raportille (esim. tutkintotodistus, Diploma Supplement, opintosuoritusote) oikein.

Esimerkkinä opiskelijan nimi Dolinšek Saša, missä š tulostuu raporteille väärin **Dolin`ek Sa`a**.

Tallenna pdf-tiedosto ja avaa se muokattavaksi edellä olevan ohjeen mukaisesti.

OPINTOSUORITUSOTE			1 (2)
11.01.2017			
Dolin`ek Sa`a	2348595	14.05.1982	
Koskitie 17 A 12	Kirjoilletulopvm	01.01.2013	
90500 OULU			

Voit käydä tässä poistamassa virheellisen merkin 'kaksi pistettä' ja lisätä tilalle hattu-s (kopioin itse merkin WinOodissa olevasta opiskelijan nimestä). Hattu-s vie tilaa enemmän kuin korvattava merkki, joten tässä käy toista merkkiä korvattaessa seuraavasti:

●		
Dolinšek Saša		
K348595 17 A 12		Kirjoilletulopvm
90500 OULU		

Tämän voit hoitaa niin, että napsautat hiirellä nimen perään ja poistat yhden tai useamman välilyönnin. Tarkista vielä käsittelemäsi muokkaukenttä, että tekstin osat osuvat muutoksen jälkeen kohdalleen, tässä tapauksessa opiskelijanumeron alkamiskohta. Poista tai lisää välimerkkejä tarvittaessa.

Tallenna pdf-raportti toiselle nimelle ja tulosta.